



GOVERNO DO ESTADO
RIO DE JANEIRO

Subsecretaria Jurídica
Núcleo de Assessoria Técnica em Ações de Saúde

PARECER TÉCNICO/SES/SJ/NATJUS-FEDERAL Nº 1304/2019

Rio de Janeiro, 30 de dezembro de 2019.

Processo nº 5093546-88.2019.4.02.5101,
ajuizado por [REDACTED]

O presente parecer visa atender à solicitação de informações técnicas do 5º **Juizado Especial Federal** do Rio de Janeiro, da Seção Judiciária do Rio de Janeiro, quanto à **antecipação de consulta em neurocirurgia e tratamento oncológico (radioterapia)**.

I – RELATÓRIO

1. Para elaboração deste parecer técnico foram considerados os documentos médicos com informações pertinentes ao pleito.

2. De acordo com documento médico e requisição de parecer do Hospital Federal do Andaraí e solicitação de parecer do Instituto Nacional do Câncer - INCA (Evento1_ANEXO6_págs. 1 a 6 e 8; Evento1_ANEXO7_pág. 1; Evento1_ANEXO8_págs. 1 e 2) emitidos em 29 de outubro, 7 e 12 de novembro de 2019, pelos médicos [REDACTED]

[REDACTED] e [REDACTED], a Autora, 52 anos, apresenta **neoplasia maligna de pulmão não pequenas células**, estágio IV provável adenocarcinoma com **metástase cerebral** única. Foi encaminhada para avaliação pela **radioterapia** exclusiva do sistema nervoso central que solicitou **avaliação da neurocirurgia** e reencaminhamento a **radioterapia** para tratamento adjuvante após tratamento cirúrgico. Foi informado que a Autora se encontra em tratamento oncológico no Hospital Federal do Andaraí sem prazo para término, porém não deambula e está lúcida e orientada. Foi citada a seguinte Classificação Internacional de Doenças **CID10: C34 – Neoplasia maligna de brônquios e dos pulmões**.

3. Em (Evento1_ANEXO6_págs. 11 e 14 a 16) foram acostados laudos de citopatologia e imuno-histoquímica de material broncoaspirado das instituições supracitadas, emitidos em 02 e 09 de outubro de 2019, pelos médicos [REDACTED] e [REDACTED] que evidenciaram: *“negatividade para TTF-1 e P63 e positividade em raras células para NapsinA; positivo para células malignas, carcinoma não oat cell provável adenocarcinoma”*.

**II - ANÁLISE
DA LEGISLAÇÃO**

1. A Portaria de Consolidação nº 3/GM/MS, de 28 de setembro de 2017, contém as diretrizes para a organização da Atenção à Saúde no âmbito do Sistema Único de Saúde (SUS) visando superar a fragmentação da atenção e da gestão nas Regiões de Saúde e aperfeiçoar o funcionamento político-institucional do SUS com vistas a assegurar ao usuário o conjunto de ações e serviços que necessita com efetividade e eficiência.



GOVERNO DO ESTADO
RIO DE JANEIRO

Subsecretaria Jurídica
Núcleo de Assessoria Técnica em Ações de Saúde

2. A Portaria de Consolidação nº 1/GM/MS, de 28 de setembro de 2017, publica a Relação Nacional de Ações e Serviços de Saúde (RENASES) no âmbito do Sistema Único de Saúde (SUS) e dá outras providências.
3. O Anexo IV da Portaria de Consolidação nº 3/GM/MS, de 28 de setembro de 2017, institui a Rede de Atenção à Saúde das Pessoas com Doenças Crônicas, no âmbito do SUS.
4. O Anexo IX da Portaria de Consolidação nº 3/GM/MS, de 28 de setembro de 2017, instituiu a Política Nacional para a Prevenção e Controle do Câncer na Rede de Atenção à Saúde das Pessoas com Doenças Crônicas, no âmbito do Sistema Único de Saúde (SUS).
5. A Portaria nº 140/SAS/MS de 27 de fevereiro de 2014 redefine os critérios e parâmetros para organização, planejamento, monitoramento, controle e avaliação dos estabelecimentos de saúde habilitados na atenção especializada em oncologia e define as condições estruturais, de funcionamento e de recursos humanos para a habilitação destes estabelecimentos no âmbito do Sistema Único de Saúde (SUS).
6. A Portaria nº 346/SAS/MS de 23 de junho de 2008 mantém os formulários/instrumentos do subsistema de Autorização de Procedimentos de Alto Custo do Sistema de Informações Ambulatoriais (APAC-SAI) na sistemática de autorização, informação e faturamento dos procedimentos de radioterapia e de quimioterapia.
7. O Capítulo VII, do Anexo IX, da Portaria de Consolidação nº 2/GM/MS, de 28 de setembro de 2017, dispõe sobre a aplicação da Lei nº 12.732, de 22 de novembro de 2012, que versa a respeito do primeiro tratamento do paciente com neoplasia maligna comprovada, no âmbito do Sistema Único de Saúde (...).
8. A Deliberação CIB-RJ nº 4609, de 05 de julho de 2017, pactua o Plano Oncológico do Estado do Rio de Janeiro, com vigência de 2017/2021, e contém os seguintes eixos prioritários: promoção da saúde e prevenção do câncer; detecção precoce/diagnóstico; tratamento; medicamentos; cuidados paliativos; e, regulação do acesso.
9. A Deliberação CIB-RJ nº 5892 de 19 de julho de 2019, pactua as referências da Rede de Alta Complexidade Oncológica no âmbito do Estado do Rio de Janeiro.
10. A Deliberação CIB-RJ nº 4004, de 30 de março de 2017, pactua, *ad referendum*, o credenciamento e habilitação das unidades de Assistência de Alta Complexidade em Oncologia (UNACON) e centros de Assistência de Alta Complexidade em Oncologia (CACON), em adequação a Portaria GM/MS nº 140, de 27/02/2014, e a Portaria GM/MS nº 181, de 02/03/2016, que prorroga o prazo estabelecido na portaria anterior para 28/02/2016.
11. Considerando a Política Nacional de Regulação do SUS, disposta no Anexo XXVI da Portaria de Consolidação nº 2/GM/MS, de 28 de setembro de 2017;

Art. 9º § 1º O Complexo Regulador será organizado em:

I - Central de Regulação de Consultas e Exames: regula o acesso a todos os procedimentos ambulatoriais, incluindo terapias e cirurgias ambulatoriais;

II - Central de Regulação de Internações Hospitalares: regula o acesso aos leitos e aos procedimentos hospitalares eletivos e, conforme organização local, o acesso aos leitos hospitalares de urgência; e

III - Central de Regulação de Urgências: regula o atendimento pré-hospitalar



GOVERNO DO ESTADO
RIO DE JANEIRO

Subsecretaria Jurídica
Núcleo de Assessoria Técnica em Ações de Saúde

de urgência e, conforme organização local, o acesso aos leitos hospitalares de urgência.

DO QUADRO CLÍNICO

1. **Câncer** é o nome dado a um conjunto de mais de 100 doenças que têm em comum o crescimento desordenado (maligno) de células, que invadem tecidos e órgãos, podendo espalhar-se para outras regiões do corpo (metástase). Dividindo-se rapidamente, estas células tendem a ser muito agressivas e incontroláveis, determinando a formação de tumores malignos, que podem espalhar-se para outras regiões do corpo. Os diferentes tipos de câncer correspondem aos vários tipos de células do corpo. Se o câncer tem início em tecidos epiteliais como pele ou mucosas ele é denominado **carcinoma**. As causas de câncer são variadas, podendo ser externas ou internas ao organismo, estando inter-relacionadas¹. O câncer pode surgir em qualquer parte do corpo, mas alguns órgãos são mais afetados do que outros. Entre os mais afetados estão pulmão, mama, colo do útero, próstata, cólon e reto (intestino grosso), pele, estômago, esôfago, medula óssea (leucemias) e cavidade oral (boca)².

2. O **câncer de pulmão** é o segundo mais comum em homens e mulheres no Brasil (sem contar o câncer de pele não melanoma). É o primeiro em todo o mundo desde 1985, tanto em incidência quanto em mortalidade. Cerca de 13% de todos os casos novos de câncer são de pulmão. A última estimativa mundial apontou incidência de 1,82 milhão de casos novos de câncer de pulmão para o ano de 2012, sendo 1,24 milhão em homens e 583 mil em mulheres. O tabagismo e a exposição passiva ao tabaco são importantes fatores de risco para o desenvolvimento de câncer de pulmão³.

3. **Metástase** é basicamente a disseminação do câncer para outros órgãos – quando as células cancerígenas desprendem do tumor primário (não é uma regra) e entram na corrente sanguínea ou no sistema linfático. Ao espalhar-se pelo corpo e formar um novo tumor em outro órgão, longe do sítio primário ou local de origem da doença, esse novo tumor é chamado de metastático⁴.

DO PLEITO

1. A **consulta médica** compreende a anamnese, o exame físico e a elaboração de hipóteses ou conclusões diagnósticas, solicitação de exames complementares, quando necessários, e prescrição terapêutica como ato médico completo e que pode ser concluído ou não em um único momento⁵.

2. A **neurocirurgia** é a especialidade cirúrgica voltada para o tratamento de doenças e de distúrbios do cérebro, da medula espinhal e do sistema nervoso periférico. A

¹ INSTITUTO NACIONAL DO CÂNCER - INCA. O que é câncer? Disponível em: <http://www1.inca.gov.br/conteudo_view.asp?id=322>. Acesso em: 11 dez. 2019.

² INCA - Instituto Nacional de Câncer José Alencar Gomes da Silva. Câncer. Disponível em: <<http://www2.inca.gov.br/wps/wcm/connect/cancer/site/oquee>>. Acesso em: 11 dez. 2019.

³ INSTITUTO NACIONAL DO CÂNCER (INCA). Tipo de Câncer – Câncer de Pulmão. Disponível em: <<https://www.inca.gov.br/tipos-de-cancer/cancer-de-pulmao>>. Acesso em: 11 dez. 2019.

⁴ SOCIEDADE BENEFICENTE ISRAELITA BRASILEIRA. O que é metástase. Disponível em: <<http://www.einstein.br/einstein-saude/em-dia-com-a-saude/Paginas/o-que-e-a-metastase.aspx>>. Acesso em: 11 dez. 2019.

⁵ CONSELHO FEDERAL DE MEDICINA - CFM. Consulta médica. Resolução CFM Nº 1958/2010. Disponível em: <http://www.portalmedico.org.br/resolucoes/cfm/2010/1958_2010.htm>. Acesso em: 11 dez. 2019.



GOVERNO DO ESTADO
RIO DE JANEIRO

Subsecretaria Jurídica
Núcleo de Assessoria Técnica em Ações de Saúde

consulta com o médico especialista em neurocirurgia possibilita o preciso diagnóstico e conduta de enfermidades que acometam o sistema nervoso central e periférico⁶.

3. A **oncologia** é a especialidade médica que estuda os tumores, que podem ser benignos ou malignos. Está voltada para a forma como o câncer se desenvolve no organismo e qual é o tratamento mais adequado para cada caso. Apesar da existência de protocolos médicos, o **tratamento oncológico** é sempre muito individualizado - cada paciente, tumor e situação exigem uma abordagem terapêutica. O oncologista é o médico clínico especializado no tratamento do câncer e responsável, sobretudo, por prescrever tratamentos de quimioterapia, radioterapia, imunoterapia e hormonioterapia⁷.

4. A **radioterapia** é um método capaz de destruir células tumorais, empregando feixe de radiações ionizantes. Uma dose pré-calculada de radiação é aplicada, em um determinado tempo, a um volume de tecido que engloba o tumor, buscando erradicar todas as células tumorais, com o menor dano possível às células normais circunvizinhas, à custa das quais se fará a regeneração da área irradiada. Todos os tecidos podem ser afetados, em graus variados, pelas radiações. Normalmente, os efeitos se relacionam com a dose total absorvida e com o fracionamento utilizado⁸.

III – CONCLUSÃO

1. Informa-se que a **consulta em neurocirurgia e tratamento oncológico (radioterapia) estão indicados** ao quadro clínico apresentado pela Autora - **neoplasia maligna de brônquios e dos pulmões e metástase** (Evento1_ANEXO6 págs. 1 a 6 e 8; Evento1_ANEXO7_pág. 1; Evento1_ANEXO8_págs. 1 e 2). Além disso, **estão cobertos pelo SUS**, conforme a Tabela de Procedimentos, Medicamentos, Órteses/Próteses e Materiais Especiais do SUS (SIGTAP), na qual constam: consulta médica em atenção especializada, radioterapia de traqueia, brônquio, pulmão, pleura e mediastino, tratamento clínico de paciente oncológico e tratamento de paciente sob cuidados prolongados por enfermidades oncológicas sob os seguintes códigos de procedimento: 03.01.01.007-2, 03.04.01.038-3, 03.04.10.002-1 e 03.03.13.006-7.

2. Quanto à organização da atenção oncológica no SUS, essa foi reestruturada em consonância com a Rede de Atenção à Saúde e de forma articulada entre os três níveis de gestão.

3. O componente de Atenção Especializada é composto por ambulatórios de especialidades, **hospitais gerais e hospitais especializados habilitados** para a assistência oncológica. Esses devem apoiar e complementar os serviços da atenção básica na investigação diagnóstica, no **tratamento do câncer (...)**, garantindo-se, dessa forma, **a integralidade do cuidado no âmbito da rede de atenção à saúde**.

⁶ BIBLIOTECA VIRTUAL EM SAÚDE. Descritores em Ciências da Saúde. Neurocirurgia. Disponível em: <http://decs2011.bvsalud.org/cgi-bin/wxis1660.exe/decserver/?IsisScript=../cgi-bin/decserver/decserver.xis&previous_page=homepage&task=exact_term&interface_language=p&search_language=p&search_ex p=Neurocirurgia>. Acesso em: 11 dez. 2019.

⁷ Brasil. Ministério da Saúde. Secretaria de Atenção à Saúde. Protocolos clínicos e diretrizes terapêuticas em Oncologia/Ministério da Saúde, Secretaria de Atenção à Saúde – Brasília: Ministério da Saúde, 2014. Disponível em: <http://bvsms.saude.gov.br/bvs/publicacoes/protocolos_clinicos_diretrizes_terapeuticas_oncologia.pdf>. Acesso em: 11 dez. 2019.

⁸ INCA. Radioterapia. Disponível em: <<https://www.inca.gov.br/sites/ufu.sti.inca.local/files/media/document/radioterapia-2010.pdf>>. Acesso em: 11 dez. 2019.



GOVERNO DO ESTADO
RIO DE JANEIRO

Subsecretaria Jurídica
Núcleo de Assessoria Técnica em Ações de Saúde

4. O componente da Atenção Especializada é constituído pela Atenção Ambulatorial e Hospitalar.

5. A Atenção Hospitalar é composta por hospitais habilitados como UNACON (Unidades de Assistência de Alta Complexidade em Oncologia) e CACON (Centros de Assistência de Alta Complexidade em Oncologia) e por Hospitais Gerais com Cirurgia Oncológica (ANEXO), nos quais são oferecidos os tratamentos especializados de alta complexidade, incluindo serviços de cirurgia, **radioterapia**, quimioterapia, e cuidados paliativos, em **nível ambulatorial e de internação**, a depender do serviço e da necessidade identificada em cada caso. Sempre com base nos protocolos clínicos e nas diretrizes terapêuticas estabelecidas pelo Ministério da Saúde, quando publicados.

6. Destaca-se que a Autora é atendida em uma unidade de saúde pertencente ao SUS e habilitada na Rede de Oncologia do SUS no Rio de Janeiro (ANEXO I), a saber, o Instituto Nacional do Câncer (INCA) (Evento 1, ANEXO7, Página 1). Portanto, informa-se que é de sua responsabilidade garantir o atendimento integral em oncologia preconizado pelo SUS para o atendimento da sua condição clínica, ou em caso de impossibilidade de atendimento da demanda, deverá encaminhar a Autora a uma unidade apta em atendê-la.


7. Adicionalmente, em consulta à plataforma do Sistema Estadual de Regulação (SER), verificou-se que constam as seguintes solicitações para a Autora (ANEXO II)⁹:


- “Solicitação de internação” solicitado em: 02/12/2019, pela unidade Hospital Federal do Andaraí, com situação **cancelada**, procedimento: tratamento conservador de tumor do sistema nervoso central.
- “Consulta exame” solicitado em: 29/10/2019, pela unidade Hospital Federal do Andaraí, com situação **chegada confirmada**, unidade executora: INCA 1 Instituto Nacional do Câncer I.

É o parecer.

Ao 5º Juizado Especial Federal do Rio de Janeiro, da Seção Judiciária do Rio de Janeiro, para conhecer e tomar as providências que entender cabíveis.

MONÁRIA CURTY NASSER
ZAMBONI
Nutricionista
CRN: 01100421


MARCELA MACHADO DURAÓ
Assistente de Coordenação
CRF-RJ 11517
ID. 4.216.255-6


VIRGINIA SILVA
Enfermeira
COREN/RJ 321.417
ID. 4.455.176-2

FLAVIO AFONSO BADARÓ
Assessor-chefe
CRF-RJ 10.277
ID. 436.475-02

⁹ Sistema Estadual de Regulação (SER). Histórico do paciente. Disponível em: <
<https://ser.saudenet.srv.br/ser/pages/internacao/historico/historico-paciente.seam>>. Acesso em: 11 dez. 2019.



GOVERNO DO ESTADO
RIO DE JANEIRO

Subsecretaria Jurídica
Núcleo de Assessoria Técnica em Ações de Saúde

ANEXO – Estabelecimentos de Saúde Habilitados em Oncologia no Estado do Rio de Janeiro

Barra Mansa	Santa Casa de Misericórdia de Barra Mansa	2280051	17.06, 17.07 e 17.08	Unacon com Serviços de Radioterapia e Hematologia
Cabo Frio	Hospital Santa Isabel	2278286	17.06	Unacon
Campos de Goytacazes	Sociedade Portuguesa de Beneficência de Campos	2287250	17.06	Unacon
Campos de Goytacazes	Hospital Universitário Álvaro Alvim	2287447	17.06	Unacon com Serviço de Radioterapia
Campos de Goytacazes	Instituto de Medicina Nuclear e Endocrinologia Ltda./IMNE	2287285	17.07	Unacon com Serviço de Radioterapia
Itaperuna	Hospital São José do Avai/Conferência São José do Avai	2278865	17.07 e 17.09	Unacon com Serviços de Radioterapia e de Oncologia Pediátrica
Niterói	Hospital Municipal Orêncio de Freitas	12556	17.14	Hospital Geral com Cirurgia Oncológica
Niterói	Hospital Universitário Antônio Pedro - HUAP/UFF	12505	17.08	Unacon com Serviço de Hematologia
Petropolis	Hospital Alcides Carneiro	2275562	17.06 e 17.15	Unacon com Serviço de Radioterapia
	Centro de Terapia Oncológica	2268779		
Rio Bonito	Hospital Regional Darcy Vargas	2296241	17.06	Unacon
Rio de Janeiro	Hospital dos Servidores do Estado	2269988	17.07, 17.08 e 17.09	Unacon com Serviços de Radioterapia, de Hematologia e de Oncologia Pediátrica
Rio de Janeiro	Hospital Geral do Andaraí	2269384	17.06	Unacon
Rio de Janeiro	Hospital Geral de Bonsucesso	2269880	17.08	Unacon com Serviço de Hematologia
Rio de Janeiro	Hospital Geral de Jacarepaguá/Hospital Cardoso Fontes	2295423	17.06	Unacon
Rio de Janeiro	Hospital Geral de Ipanema	2269775	17.14	Hospital Geral com Cirurgia Oncológica
Rio de Janeiro	Hospital Geral da Lagoa	2273659	17.09	Unacon com Serviço de Oncologia Pediátrica
Rio de Janeiro	Hospital Mário Kroeff	2269899	17.07	Unacon com Serviço de Radioterapia
Rio de Janeiro	Hospital Universitário Gaffrée/UniRio	2295415	17.06	Unacon
Rio de Janeiro	Hospital Universitário Pedro Ernesto-HUPE/UERJ	2269783	17.07 e 17.08	Unacon com Serviços de Radioterapia e de Hematologia
Rio de Janeiro	Hospital Universitário Clementino Fraga Filho/UFRJ	2280167	17.12	Cacon
Rio de Janeiro	Instituto de Puericultura e Pediatria Martagão Gesteira/UFRJ	2296616	17.11	Unacon Exclusiva de Oncologia Pediátrica
Rio de Janeiro	Hospital Estadual Transplante Câncer e Cirurgia Infantil	7185081	17.11	Unacon Exclusiva de Oncologia Pediátrica
Rio de Janeiro	Instituto Estadual de Hematologia Arthur Siqueira Cavalcanti/Hemorio/Fundação Pró-Instituto de Hematologia - FUNDARJ	2295067	17.10	Unacon Exclusiva de Hematologia
Rio de Janeiro	Instituto Nacional de Câncer/INCA - Hospital de Câncer I	2273454	17.13	Cacon com Serviço de Oncologia Pediátrica
	Instituto Nacional de Câncer/INCA - Hospital de Câncer II	2269821	17.06	
	Instituto Nacional de Câncer/INCA - Hospital de Câncer III	2273462	17.07	
Teresópolis	Hospital São José/Associação Congregação de Santa Catarina	2292386	17.06	Unacon
Vassouras	Hospital Universitário Severino Sombra/Fundação Educacional Severino Sombra	2273748	17.06	Unacon
Volta Redonda	Hospital Jardim Amália Ltda - HINJA	25186	17.07	Unacon com Serviço de Radioterapia


Portaria SAS/MS nº 458, de 24 de fevereiro de 2017.



GOVERNO DO ESTADO
RIO DE JANEIRO

Subsecretaria Jurídica
Núcleo de Assessoria Técnica em Ações de Saúde

ANEXO II

SER  SECRETARIA DE SAÚDE

Usuário: 7596377.revni Home Alterar Senha Contato Suporte Manual Logout Início: 2019-11-11_2

Laçamento Consulta Cadastro

Histórico Paciente

Período de Solicitação: 11/12/2018 a 11/12/2019

Nome Paciente: Rosemary Coelho Biana

CNS: _____

Município do Paciente: Todos --

Unidade Solicitante: _____

Unidade Executora: _____

Pesquisar

ID	Tipo de Solicitação	Data	Paciente	Dt. Nasc.	Nome da Mãe	Município Paciente	CNS	Executora	Município Executora	Situação	Central Regulacao	Solicitante	Procedimento
2694343	Solicitação de Informação	12.55 - 03/12/2018	ROSEMARY COELHO BIANA	04/12/1966	MARIA DO CARMO COELHO	RIO DE JANEIRO	700103146493790			Cancelada	Central Regulacao Estadual	MS HFA HOSPITAL FEDERAL DO ANDARAÍ	1405638176-TRATAMENTO CONSERVADOR DE TUMOR DO SISTEMA NERVOOSO CENTRAL
2657205	Consulta Exame	18.27 - 29/12/2018	ROSEMARY COELHO BIANA	04/12/1966	MARIA DO CARMO COELHO	RIO DE JANEIRO	700103146493790	MS INCA INSTITUTO NACIONAL DO CANCER	RIO DE JANEIRO	Chegada Confirmada	REJUV-RJ	MS HFA HOSPITAL FEDERAL DO ANDARAÍ	