



GOVERNO DO ESTADO  
**RIO DE JANEIRO**

Subsecretaria Jurídica  
Núcleo de Assessoria Técnica em Ações de Saúde

**PARECER TÉCNICO/SES/SJ/NATJUS-FEDERAL Nº 1385/2019**

Rio de Janeiro, 30 de dezembro de 2019.

Processo nº 5099662-13.2019.4.02.5101,  
ajuizado por [REDACTED], neste  
ato representada por [REDACTED].

O presente parecer visa atender à solicitação de informações técnicas do **13º Juizado Especial Federal** do Rio de Janeiro, da Seção Judiciária do Rio de Janeiro, quanto ao **agendamento de consulta oncológica**.

**I – RELATÓRIO**

1. De acordo com documentos médicos da Secretaria Municipal de Saúde de Itaguaí (Evento1\_FORM5\_pág. 4, Evento1\_COMP5\_págs. 18 e 19), emitidos em 15 de outubro e 04 de novembro de 2019, pelos médicos [REDACTED] e [REDACTED], a Autora, 60 anos, foi encaminhada para profissional mastologista, com **dor** na mama esquerda. Apresenta **carcinoma invasor de mama esquerda**. Necessita de **tratamento especializado em oncologia com urgência**. Foi mencionada a seguinte Classificação Internacional de Doenças (CID-10): **C50.9 – Neoplasia maligna da mama, não especificada**.
2. Conforme observado em formulário médico da Defensoria Pública da União (Evento1\_FORM5\_págs. 5 a 9), preenchido em 04 de novembro de 2019 pelo médico supramencionado, proveniente do Hospital Municipal São Francisco Xavier, a Autora apresenta **carcinoma invasor de mama esquerda tipo não especial, grau 2**. Foi solicitada **avaliação em oncologia para avaliação cirúrgica/medicamentosa**. É necessária a realização dos exames de ressonância magnética e cintilografia óssea. Caso não seja submetida ao tratamento indicado ocorrerá avanço da doença, e a situação configura **urgência**.
3. De acordo com laudo do Rio Imagem (Evento1\_COMP6\_pág. 23), com data de 27 de agosto de 2019, emitido pela médica [REDACTED] foi realizada “Core Biopsy” de mama guiada por ultrassom dirigida para o nódulo sólido, oval, circunscrito, medindo 3,0 x 2,2 x 2,5cm, localizado no **QSM da mama esquerda**, às 11 horas, palpável. Foram colhidos 5 fragmentos e fixados em formol a 10%. Procedimento sem intercorrências. Foi solicitada avaliação histopatológica.
4. Acostados ao Processo encontram-se laudos de exames anatomopatológico e imunohistoquímico do Laboratório Riolabor medicina diagnóstica (Evento1\_COMP6\_págs. 20 a 22), com datas de liberação de 09 de setembro e 14 de outubro de 2019, emitidos pelo médico [REDACTED] nos quais foi relatada a observação de **carcinoma invasor da mama tipo não especial grau 2 histológico**, positivo para receptor de estrogênio, clone EP1 (positivo, fraca, em cerca de 20%) e para ki67, clone MIB-1 (positivo, cerca de 20%).



GOVERNO DO ESTADO  
**RIO DE JANEIRO**

Subsecretaria Jurídica  
Núcleo de Assessoria Técnica em Ações de Saúde

## II – ANÁLISE

### DA LEGISLAÇÃO

1. A Portaria de Consolidação nº 3/GM/MS, de 28 de setembro de 2017, contém as diretrizes para a organização da Atenção à Saúde no âmbito do Sistema Único de Saúde (SUS) visando superar a fragmentação da atenção e da gestão nas Regiões de Saúde e aperfeiçoar o funcionamento político-institucional do SUS com vistas a assegurar ao usuário o conjunto de ações e serviços que necessita com efetividade e eficiência.
2. A Portaria de Consolidação nº 1/GM/MS, de 28 de setembro de 2017, publica a Relação Nacional de Ações e Serviços de Saúde (RENASES) no âmbito do Sistema Único de Saúde (SUS) e dá outras providências.
3. O Anexo IV da Portaria de Consolidação nº 3/GM/MS, de 28 de setembro de 2017, institui a Rede de Atenção à Saúde das Pessoas com Doenças Crônicas, no âmbito do SUS.
4. O Anexo IX da Portaria de Consolidação nº 3/GM/MS, de 28 de setembro de 2017, instituiu a Política Nacional para a Prevenção e Controle do Câncer na Rede de Atenção à Saúde das Pessoas com Doenças Crônicas, no âmbito do Sistema Único de Saúde (SUS).
5. A Portaria nº 140/SAS/MS de 27 de fevereiro de 2014 redefine os critérios e parâmetros para organização, planejamento, monitoramento, controle e avaliação dos estabelecimentos de saúde habilitados na atenção especializada em oncologia e define as condições estruturais, de funcionamento e de recursos humanos para a habilitação destes estabelecimentos no âmbito do Sistema Único de Saúde (SUS).
6. A Portaria nº 346/SAS/MS de 23 de junho de 2008 mantém os formulários/instrumentos do sub-sistema de Autorização de Procedimentos de Alto Custo do Sistema de Informações Ambulatoriais (APAC-SAI) na sistemática de autorização, informação e faturamento dos procedimentos de radioterapia e de quimioterapia.
7. O Capítulo VII, do Anexo IX, da Portaria de Consolidação nº 2/GM/MS, de 28 de setembro de 2017, dispõe sobre a aplicação da Lei nº 12.732, de 22 de novembro de 2012, que versa a respeito do primeiro tratamento do paciente com neoplasia maligna comprovada, no âmbito do Sistema Único de Saúde (...).
8. A Deliberação CIB-RJ nº 4609, de 05 de julho de 2017, pactua o Plano Oncológico do Estado do Rio de Janeiro, com vigência de 2017/2021, e contém os seguintes eixos prioritários: promoção da saúde e prevenção do câncer; detecção precoce/diagnóstico; tratamento; medicamentos; cuidados paliativos; e, regulação do acesso.
9. A Deliberação CIB-RJ nº 5892 de 19 de julho de 2019, pactua as referências da Rede de Alta Complexidade Oncológica no âmbito do Estado do Rio de Janeiro.
10. A Deliberação CIB-RJ nº 4004, de 30 de março de 2017, pactua, *ad referendum*, o credenciamento e habilitação das unidades de Assistência de Alta Complexidade em Oncologia (UNACON) e centros de Assistência de Alta Complexidade em Oncologia (CACON), em adequação a Portaria GM/MS nº 140, de 27/02/2014, e a Portaria GM/MS nº 181, de 02/03/2016, que prorroga o prazo estabelecido na portaria anterior para 28/02/2016.



GOVERNO DO ESTADO  
**RIO DE JANEIRO**

Subsecretaria Jurídica  
Núcleo de Assessoria Técnica em Ações de Saúde

11. Considerando a Política Nacional de Regulação do SUS, disposta no Anexo XXVI da Portaria de Consolidação nº 2/GM/MS, de 28 de setembro de 2017;

*Art. 9º § 1º O Complexo Regulador será organizado em:*

*I - Central de Regulação de Consultas e Exames: regula o acesso a todos os procedimentos ambulatoriais, incluindo terapias e cirurgias ambulatoriais;*

*II - Central de Regulação de Internações Hospitalares: regula o acesso aos leitos e aos procedimentos hospitalares eletivos e, conforme organização local, o acesso aos leitos hospitalares de urgência; e*

*III - Central de Regulação de Urgências: regula o atendimento pré-hospitalar de urgência e, conforme organização local, o acesso aos leitos hospitalares de urgência.*

## DO QUADRO CLÍNICO

1. Câncer é o nome dado a um conjunto de mais de 100 doenças que têm em comum o crescimento desordenado (maligno) de células, que invadem tecidos e órgãos, podendo espalhar-se para outras regiões do corpo (metástase). Dividindo-se rapidamente, estas células tendem a ser muito agressivas e incontroláveis, determinando a formação de tumores malignos, que podem espalhar-se para outras regiões do corpo. Os diferentes tipos de câncer correspondem aos vários tipos de células do corpo. Por exemplo, existem diversos tipos de câncer de pele porque a pele é formada de mais de um tipo de célula. Se o câncer tem início em tecidos epiteliais como pele ou mucosas ele é denominado carcinoma<sup>1</sup>.

2. O câncer de mama é um grupo heterogêneo de doenças, com comportamentos distintos. A heterogeneidade deste câncer pode ser observada pelas variadas manifestações clínicas e morfológicas, diferentes assinaturas genéticas e consequentes diferenças nas respostas terapêuticas. O espectro de anormalidades proliferativas nos lóbulos e ductos da mama inclui hiperplasia, hiperplasia atípica, carcinoma in situ e carcinoma invasivo. Dentre esses últimos, o carcinoma ductal infiltrante é o tipo histológico mais comum e compreende entre 80 e 90% do total de casos<sup>2</sup>. As modalidades terapêuticas disponíveis para o tratamento do câncer de mama atualmente são a cirúrgica, a radioterápica para o tratamento loco-regional, a hormonioterapia e a quimioterapia para o tratamento sistêmico. As mulheres com indicação de mastectomia como tratamento primário podem ser submetidas à quimioterapia neoadjuvante, seguida de tratamento cirúrgico conservador, complementado por radioterapia. Para aquelas que apresentarem receptores hormonais positivos, a hormonioterapia também está recomendada. A terapia adjuvante sistêmica (hormonioterapia e quimioterapia) segue-se ao tratamento cirúrgico instituído. Sua recomendação deve basear-se no risco de recorrência<sup>3</sup>.

<sup>1</sup> INSTITUTO NACIONAL DO CÂNCER - INCA. O que é câncer? Disponível em: <[http://www1.inca.gov.br/conteudo\\_view.asp?id=322](http://www1.inca.gov.br/conteudo_view.asp?id=322)>. Acesso em: 30 dez. 2019.

<sup>2</sup> INSTITUTO NACIONAL DO CÂNCER - INCA. Câncer de mama. Disponível em: <[https://www.inca.gov.br/sites/ufu.sti.inca.local/files/media/document/a\\_situacao\\_ca\\_mama\\_brasil\\_2019.pdf](https://www.inca.gov.br/sites/ufu.sti.inca.local/files/media/document/a_situacao_ca_mama_brasil_2019.pdf)>. Acesso em: 30 dez. 2019.

<sup>3</sup> INSTITUTO NACIONAL DO CÂNCER - INCA. Controle do Câncer de Mama: Documento de Consenso. Abr/2004. Disponível em: <<http://bvsmis.saude.gov.br/bvs/publicacoes/Consensointegra.pdf>>. Acesso em: 30 dez. 2019.





GOVERNO DO ESTADO  
**RIO DE JANEIRO**

Subsecretaria Jurídica  
Núcleo de Assessoria Técnica em Ações de Saúde

3. A **dor** é conceituada como uma experiência sensorial e emocional desagradável e descrita em termos de lesões teciduais reais ou potenciais. A dor é sempre subjetiva e cada indivíduo aprende e utiliza este termo a partir de suas experiências. A **dor** aguda ou crônica, de um modo geral, leva o indivíduo a manifestar sintomas como alterações nos padrões de sono, apetite e libido, manifestações de irritabilidade, alterações de energia, diminuição da capacidade de concentração, restrições na capacidade para as atividades familiares, profissionais e sociais. Nos indivíduos com dor crônica, a persistência da dor prolonga a existência desses sintomas, podendo exacerbá-los. Um dos critérios diagnósticos para pesquisa em dor crônica não oncológica, preconizado pela taxonomia da “*International Association for Study Pain*” (IASP), é a duração de seis meses<sup>4</sup>.

### DO PLEITO

1. A **consulta médica** compreende a anamnese, o exame físico e a elaboração de hipóteses ou conclusões diagnósticas, solicitação de exames complementares, quando necessários, e prescrição terapêutica como ato médico completo e que pode ser concluído ou não em um único momento<sup>5</sup>.

2. A **oncologia** é a especialidade médica que estuda os tumores, que podem ser benignos ou malignos. Está voltada para a forma como o câncer se desenvolve no organismo e qual é o tratamento mais adequado para cada caso. Apesar da existência de protocolos médicos, o **tratamento oncológico** é sempre muito individualizado - cada paciente, tumor e situação exigem uma abordagem terapêutica. O oncologista é o médico clínico especializado no tratamento do câncer e responsável, sobretudo, por prescrever tratamentos de quimioterapia, imunoterapia e hormonioterapia<sup>6</sup>.

### III – CONCLUSÃO

1. O **câncer de mama** vem ocupando lugar de destaque, por apresentar incidência crescente e elevado índice de mortalidade. Não é apenas o mais comum entre as mulheres, mas também é o que mais mata<sup>7</sup>. O **câncer de mama** deve ser abordado por uma equipe multidisciplinar visando o tratamento integral da paciente. As modalidades terapêuticas disponíveis atualmente são a cirúrgica e a radioterápica para o tratamento loco-regional e a hormonioterapia e a quimioterapia para o tratamento sistêmico. A indicação de diferentes tipos de cirurgia depende do

<sup>4</sup> KRELING, M.C.G.D; DA CRUZ, D.A.L.M; PIMENTA, C.A.M. Prevalência de dor crônica em adultos. Revista Brasileira de Enfermagem, v.59, n.4, p. 509-513, 2006. Disponível em: <<http://www.scielo.br/pdf/reben/v59n4/a07v59n4.pdf>>. Acesso em: 30 dez. 2019.

<sup>5</sup> CONSELHO FEDERAL DE MEDICINA - CFM. Resolução CFM Nº 1958/2010. Disponível em: <[http://www.portalmedico.org.br/resolucoes/CFM/2010/1958\\_2010.htm](http://www.portalmedico.org.br/resolucoes/CFM/2010/1958_2010.htm)>. Acesso em: 30 dez. 2019.

<sup>6</sup> Brasil. Ministério da Saúde. Secretaria de Atenção à Saúde. Protocolos Clínicos e Diretrizes Terapêuticas em Oncologia/Ministério da Saúde, Secretaria de Atenção à Saúde – Brasília: Ministério da Saúde, 2014. Disponível em: <[http://bvsm.s.saude.gov.br/bvsm/publicacoes/protocolos\\_clinicos\\_diretrizes\\_terapeuticas\\_oncologia.pdf](http://bvsm.s.saude.gov.br/bvsm/publicacoes/protocolos_clinicos_diretrizes_terapeuticas_oncologia.pdf)>. Acesso em: 30 dez. 2019.

<sup>7</sup> INCA – Instituto Nacional do Câncer. PEREIRA, C. M. A. VIEIRA, E. O. R. Y.; ALCÂNTARA, P. S. M. Avaliação de protocolo de fisioterapia aplicado a pacientes mastectomizadas a Madden. Artigo Original Protocolo de fisioterapia pós-mastectomia. Disponível em: <[http://www1.inca.gov.br/rbc/n\\_51/v02/pdf/artigo6.pdf](http://www1.inca.gov.br/rbc/n_51/v02/pdf/artigo6.pdf)>. Acesso em: 30 dez. 2019.





GOVERNO DO ESTADO  
**RIO DE JANEIRO**

Subsecretaria Jurídica  
Núcleo de Assessoria Técnica em Ações de Saúde

estadiamento clínico e do tipo histológico, podendo ser conservadora ou não conservadora (mastectomia)<sup>8</sup>.

2. Informa-se que a **consulta em oncologia está indicada** diante do quadro clínico apresentado pela Autora - neoplasia maligna da mama (Evento1\_FORM5\_págs. 4 a 9, Evento1\_COMP5\_págs. 18 e 19; Evento1\_COMP6\_págs. 20 a 23). Além disso, **está coberta pelo SUS**, conforme a Tabela de Procedimentos, Medicamentos, Órteses/Próteses e Materiais Especiais do Sistema Único de Saúde - SUS (SIGTAP), na qual consta: consulta médica em atenção especializada, sob os seguintes códigos de procedimento: 03.01.01.007-2.

3. Quanto à organização da atenção oncológica no SUS, essa foi reestruturada em consonância com a Rede de Atenção à Saúde e de forma articulada entre os três níveis de gestão.

4. O componente de Atenção Especializada é composto por ambulatorios de especialidades, hospitais gerais e hospitais especializados habilitados para a assistência oncológica. Esses devem apoiar e complementar os serviços da atenção básica na investigação diagnóstica, no tratamento do câncer (...), garantindo-se, dessa forma, a integralidade do cuidado no âmbito da rede de atenção à saúde. O componente da Atenção Especializada é constituído pela Atenção Ambulatorial e Hospitalar.

5. A Atenção Hospitalar é composta por hospitais habilitados como UNACON (Unidades de Assistência de Alta Complexidade em Oncologia) e CACON (Centros de Assistência de Alta Complexidade em Oncologia) e por Hospitais Gerais com Cirurgia Oncológica, nos quais são oferecidos os tratamentos especializados de alta complexidade, incluindo serviços de cirurgia, radioterapia, quimioterapia e cuidados paliativos, em nível ambulatorial e de internação, a depender do serviço e da necessidade identificada em cada caso. Sempre com base nos protocolos clínicos e nas diretrizes terapêuticas estabelecidas pelo Ministério da Saúde, quando publicados.

6. Em consonância com o regulamento do SUS, conforme pactuação na Comissão Intergestores Bipartite (Deliberação CIB-RJ nº 5892 de 19 de julho de 2019), o Estado do Rio de Janeiro conta com uma **Rede de Alta Complexidade Oncológica (ANEXO I)**<sup>9</sup>.

7. Em consulta à plataforma do Sistema Estadual de Regulação (SER), verificou-se que consta solicitação de "consulta exame" para a Autora, solicitado em 21/10/2019, solicitante: Secretaria Municipal de Saúde de Itaguaí, situação: chegada confirmada, unidade executora: INCA 3 Instituto Nacional do Câncer III (ANEXO II)<sup>10</sup>.

8. Assim, entende-se que a via administrativa para o caso em tela já está sendo utilizada.

9. Enfatiza-se que em documento médico (Evento1\_FORM5\_pág. 4, 8 e 9) é informado que, caso a Autora não seja submetida ao tratamento indicado, haverá risco de avanço da doença carcinomatosa, configurando **urgência**. Assim, salienta-se que **a demora exacerbada na realização da consulta poderá influenciar negativamente no prognóstico em questão**.

<sup>8</sup> INCA. Controle do câncer de mama - Documento de Consenso, 2004. Disponível em: <<http://www1.inca.gov.br/publicacoes/ConsensoIntegra.pdf>>. Acesso em: 30 dez. 2019.

<sup>9</sup> Deliberação CIB nº 5.892 de 19 de julho de 2019. Pactua as referências da rede de alta complexidade em oncologia no âmbito do Estado do Rio de Janeiro. Disponível em: <<http://www.cib.rj.gov.br/deliberacoes-cib/650-2019/julho/6522-deliberacao-cib-rj-n-5-892-de-19-de-julho-de-2019.html>>. Acesso em: 30 dez. 2019.

<sup>10</sup> Sistema Estadual de Regulação (SER). Histórico do paciente. Disponível em: <<https://ser.saudenet.srv.br/ser/pages/internacao/historico/historico-paciente.seam>>. Acesso em: 30 dez. 2019.



GOVERNO DO ESTADO  
**RIO DE JANEIRO**

Subsecretaria Jurídica  
Núcleo de Assessoria Técnica em Ações de Saúde


10. Por fim, cumpre salientar que informações acerca de **agendamento não constam no escopo de atuação deste Núcleo.**

**É o parecer.**

**Ao 13º Juizado Especial Federal do Rio de Janeiro, da Seção Judiciária do Rio de Janeiro, para conhecer e tomar as providências que entender cabíveis.**

**JULIANA PEREIRA DE CASTRO**  
Farmacêutica  
CRF- RJ 22.383

**MARCELA MACHADO DURAÓ**  
Assistente de Coordenação  
CRF-RJ 11517  
ID. 4.216.255-6

  
**VIRGINIA SILVA**  
Enfermeira  
COREN/RJ 321.417  
ID. 4.455.176-2

**FLÁVIO AFONSO BADARÓ**  
Assessor-chefe  
CRF-RJ 10.277  
ID. 436.475-02





GOVERNO DO ESTADO  
**RIO DE JANEIRO**

Subsecretaria Jurídica  
Núcleo de Assessoria Técnica em Ações de Saúde

**ANEXO I**

**Estabelecimentos de Saúde Habilitados em Oncologia no Estado do Rio de Janeiro**

MUNICÍPIO	ESTABELECIMENTO	CNES	CÓDIGO	HABILITAÇÃO
Barra Mansa	Santa Casa de Misericórdia de Barra Mansa	2280051	17.06, 17.07 e 17.08	Unacon com Serviços de Radioterapia e Hematologia
Cabo Frio	Hospital Santa Isabel	2278286	17.06	Unacon
Campos de Goytacazes	Sociedade Portuguesa de Beneficência de Campos	2287250	17.06	Unacon
Campos de Goytacazes	Hospital Universitário Álvaro Alvim	2287447	17.06	Unacon com Serviço de Radioterapia
Campos de Goytacazes	Instituto de Medicina Nuclear e Endocrinologia Ltda./IMNE	2287285	17.07	Unacon com Serviço de Radioterapia
Itaperuna	Hospital São José do Aval/Conferência São José do Aval	2278855	17.07 e 17.09	Unacon com Serviços de Radioterapia e de Oncologia Pediátrica
Niterói	Hospital Municipal Orêncio de Freitas	12556	17.14	Hospital Geral com Cirurgia Oncológica
Niterói	Hospital Universitário Antônio Pedro - HUAP/UFF	12505	17.08	Unacon com Serviço de Hematologia
Petropolis	Hospital Alcides Carneiro	2275562	17.06 e 17.15	Unacon com Serviço de Radioterapia
Petropolis	Centro de Terapia Oncológica	2263779	17.15	
Rio Bonito	Hospital Regional Darcy Vargas	2296241	17.06	Unacon
Rio de Janeiro	Hospital dos Servidores do Estado	2269988	17.07, 17.08 e 17.09	Unacon com Serviços de Radioterapia, de Hematologia e de Oncologia Pediátrica
Rio de Janeiro	Hospital Geral do Andaraí	2269384	17.06	Unacon
Rio de Janeiro	Hospital Geral de Bonsucesso	2269880	17.08	Unacon com Serviço de Hematologia
Rio de Janeiro	Hospital Geral de Jacarepaguá/Hospital Cardoso Fontes	2295423	17.06	Unacon
Rio de Janeiro	Hospital Geral de Ipanema	2269775	17.14	Hospital Geral com Cirurgia Oncológica
Rio de Janeiro	Hospital Geral da Lagoa	2273659	17.09	Unacon com Serviço de Oncologia Pediátrica
Rio de Janeiro	Hospital Mário Kroeff	2269899	17.07	Unacon com Serviço de Radioterapia
Rio de Janeiro	Hospital Universitário Gaffrée/Unirio	2295415	17.06	Unacon
Rio de Janeiro	Hospital Universitário Pedro Ernesto-HUPE/UERJ	2269783	17.07 e 17.08	Unacon com Serviços de Radioterapia e de Hematologia
Rio de Janeiro	Hospital Universitário Clementino Fraga Filho/UFRJ	2280167	17.12	Cacon
Rio de Janeiro	Instituto de Puericultura e Pediatria Martagão Gesteira/UFRJ	2296616	17.11	Unacon Exclusiva de Oncologia Pediátrica
Rio de Janeiro	Hospital Estadual Transplante Câncer e Cirurgia Infantil	7185081	17.11	Unacon Exclusiva de Oncologia Pediátrica
Rio de Janeiro	Instituto Estadual de Hematologia Arthur Siqueira Cavalcanti/Hemonc/Fundação Pró-Instituto de Hematologia - FUNDARJ	2295067	17.10	Unacon Exclusiva de Hematologia
Rio de Janeiro	Instituto Nacional de Câncer/INCA - Hospital de Câncer I	2273454	17.13	Cacon com Serviço de Oncologia Pediátrica
Rio de Janeiro	Instituto Nacional de Câncer/INCA - Hospital de Câncer II	2269821	17.06	
Rio de Janeiro	Instituto Nacional de Câncer/INCA - Hospital de Câncer III	2273462	17.07	
Teresópolis	Hospital São José/Associação Congregação de Santa Catarina	2292386	17.06	Unacon
Vassouras	Hospital Universitário Severino Sombra/Fundação Educacional Severino Sombra	2273748	17.06	Unacon
Volta Redonda	Hospital Jardim Amália Ltda - HINJA	25186	17.07	Unacon com Serviço de Radioterapia



Portaria SAS/MS nº 458, de 24 de fevereiro de 2017.



GOVERNO DO ESTADO  
**RIO DE JANEIRO**

Subsecretaria Jurídica  
Núcleo de Assessoria Técnica em Ações de Saúde

ANEXO II



Secretaria de Saúde

Laçamento Consulta Cadastro Usuário: 79950377.reuni [Home](#) [Alterar Senha](#) [Contato Suporte](#) [Manual](#) [Logout](#)

Home

Histórico Paciente

[Pesquisar](#) [Histórico](#)

Parâmetro para Consulta

Período da Solicitação: 22/01/2019 a 22/01/2020

Nome Paciente: Margarida Maria de Luna

CNS:

Município do Paciente: -- Todos --

Unidade Solicitante:

Unidade Executora:

[Pesquisar](#)

Solicitações												
ID	Tipo de Solicitação	Data	Paciente	Dt. Nasc.	Nome da Mãe	Município Paciente	CNS	Executora	Município Executora	Situação	Central Regulacao	Solicitante
2648037	Consulta Exame	15.07 - 21.10.2019	MARGARIDA MARIA DE LUNA	04.03.1959	ALZIRA MARIA DA SILVA	ITAGUAI	7048035911995-43	MS INCA 3 INSTITUTO NACIONAL DO CANCER III	RIO DE JANEIRO	Chegada Confirmada	REUNI-RJ	GESTOR SMS ITAGUAI