



**Resultados do Auxílio Emergencial na JF da 2ª Região**



**ACERVO DE AUXÍLIO EMERGENCIAL NA JF DA 2ª REGIÃO \***

C100% **	CESCON-ES	SJRJ	SJES	Total
6.843	3.405	13.286	3.474	27.008

\* Acervo de Auxílio Emergencial na 2ª Região desde 2020.

\*\* Reclamações Pré-Processuais.

Obs: Não foram contabilizados no acervo da SJRJ e SJES as Reclamações Pré-Processuais e Processos redistribuídos pelo C100% e CESCON-ES.

Acervo total de Auxílio  
Emergencial na JF da 2ª Região

**27.008**

**BENEFÍCIO IMPLANTADO x SEM PROPOSTA**

	C100%	CESCON-ES	SJRJ	SJES	Total	%
<b>Benefício Implantado de forma consensual ***</b>	2.262	1.165	9.731	2.680	15.838	71%
<b>Sem proposta</b>	3.026	2.162	1.161	159	6.508	29%
<b>Total</b>	5.288	3.327	10.892	2.839	22.346	100%

\*\*\* Sentença homologatória de acordo e implantação administrativa do benefício.



**71%**

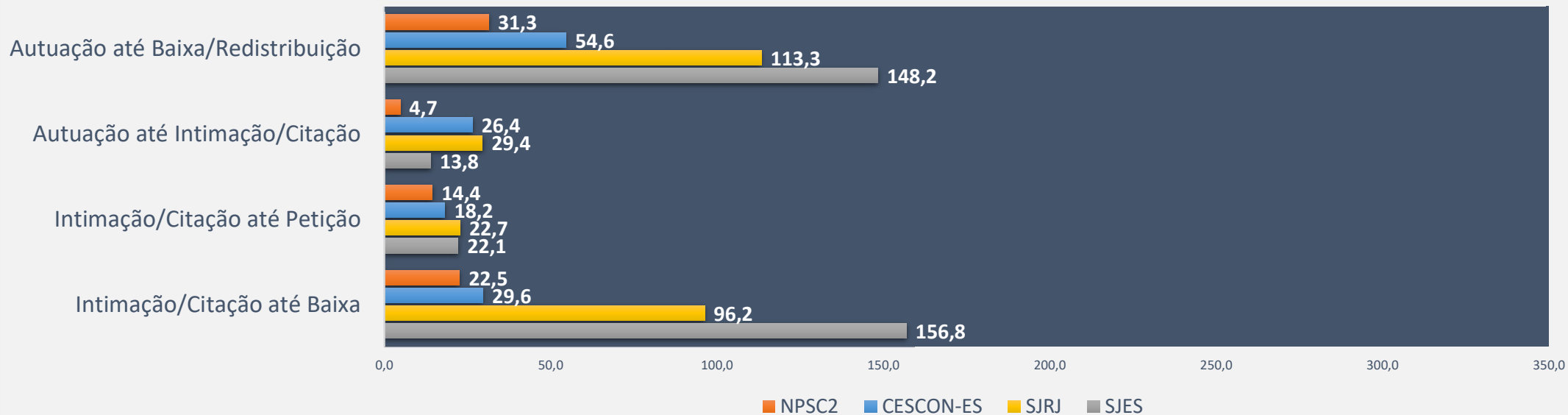
**Benefícios Implantados  
na JF da 2ª Região**

Atualização em 13.12.2021

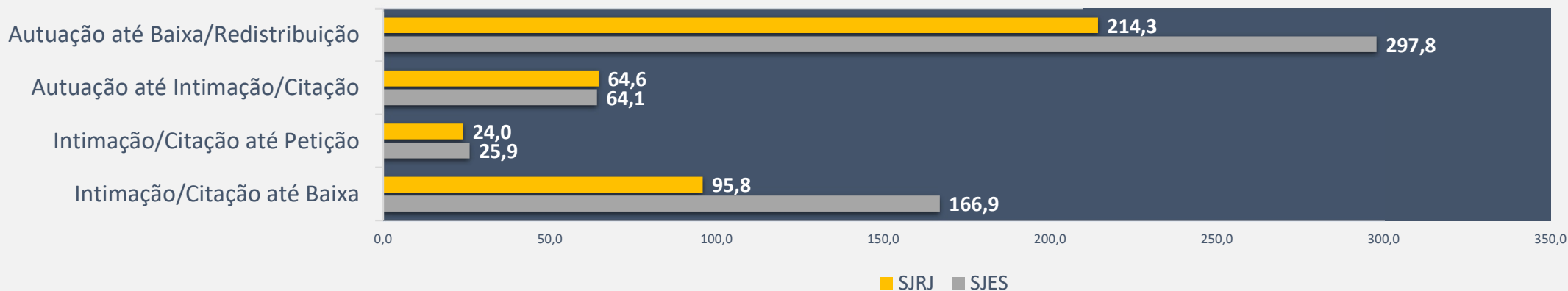


**Tempo médio de tramitação de RPPs e Processos na Justiça Federal da 2ª Região**

**Tempo médio de tramitação em dias (Auxílio Emergencial)**



**Tempo médio de tramitação em dias (Outros assuntos)**





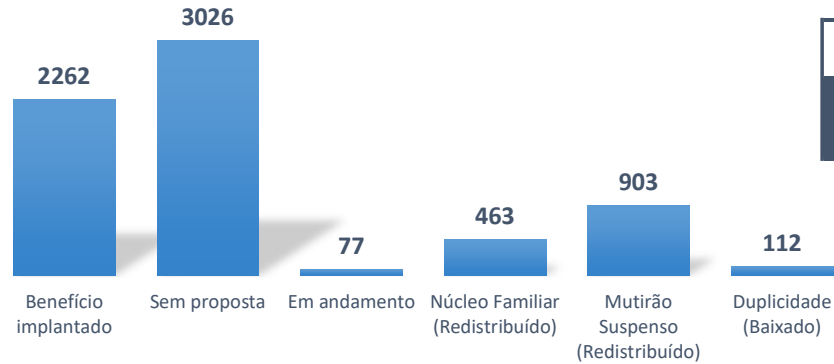
JUSTIÇA FEDERAL **TRF2**

Indicadores do Núcleo Permanente de Métodos Consensuais de Solução de Conflitos

**A**uxílio **E**mergencial

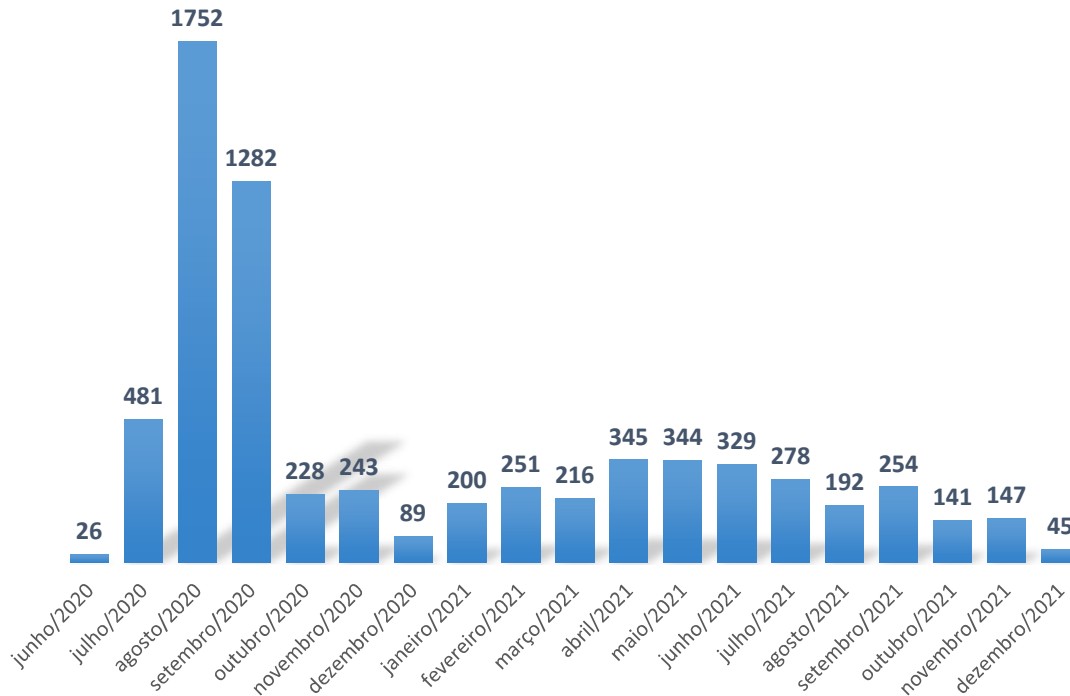
**Reclamações Pré-Processuais de Auxílio Emergencial recebidas no NPSC2**

Resultado	Total de RPPs
Benefício Implantado	2.262
Sem proposta	3.026
Em andamento	77
Núcleo Familiar (Redistribuído)	463
Mutirão Suspenso (Redistribuído)	903
Duplicidade (Baixado)	112
<b>Total</b>	<b>6.843</b>



RPPs recebidas no NPSC2  
**6.843**

**RPPs recebidas no NPSC2**



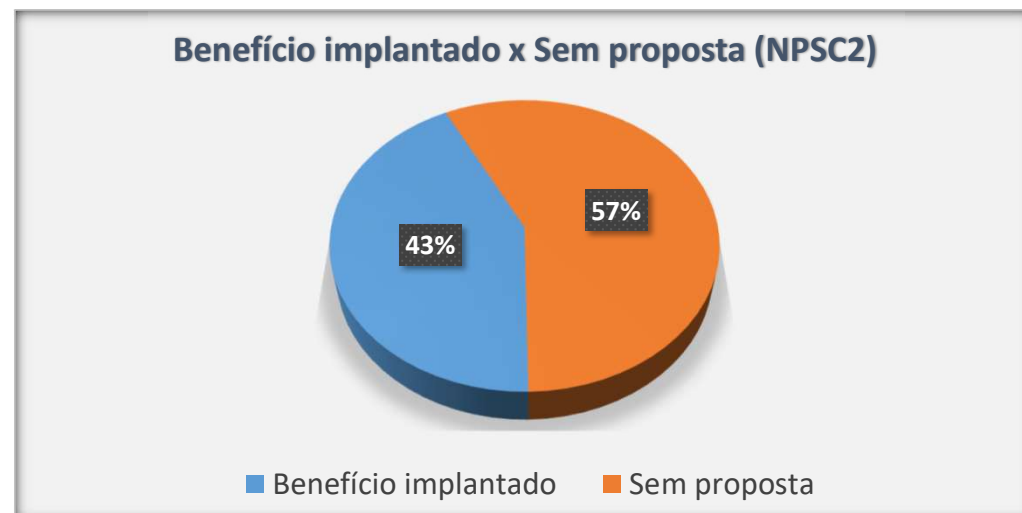
Mês	Total de RPPs recebidas
Junho/2020	26
Julho/2020	481
Agosto/2020	1.752
Setembro/2020	1.282
Outubro/2020	228
Novembro/2020	243
Dezembro/2020	89
Janeiro/2021	200
Fevereiro/2021	251
Março/2021	216
Abril/2021	345
Mai/2021	344
Junho/2021	329
Julho/2021	278
Agosto/2021	192
Setembro/2021	254
Outubro/2021	141
Novembro/2021	147
Dezembro/2021	45
<b>Total geral</b>	<b>6.843</b>

Atualização em 13.12.2021



**Benefícios Implantados x Sem proposta - NPSC2**

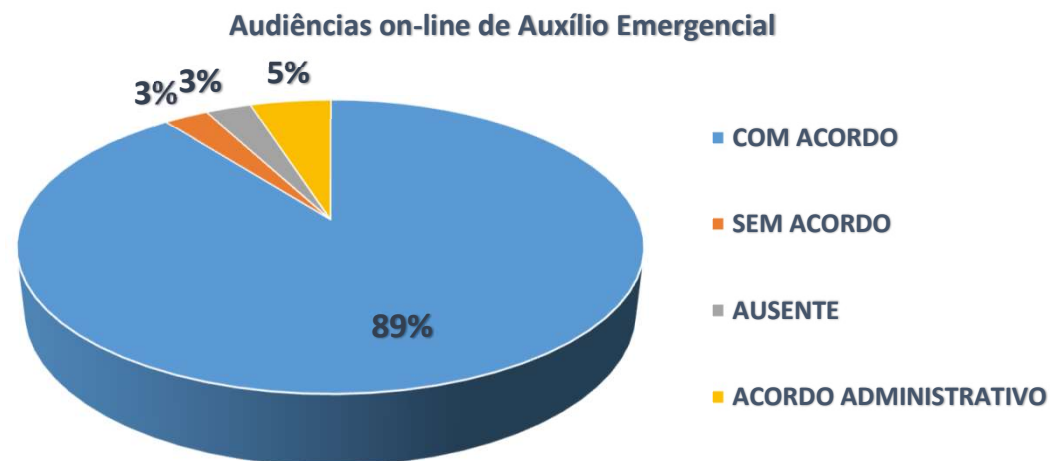
Resultado	Total de RPPs	%
Benefício Implantado	2.262	43%
Sem proposta	3.026	57%
Total Geral	5.288	100%



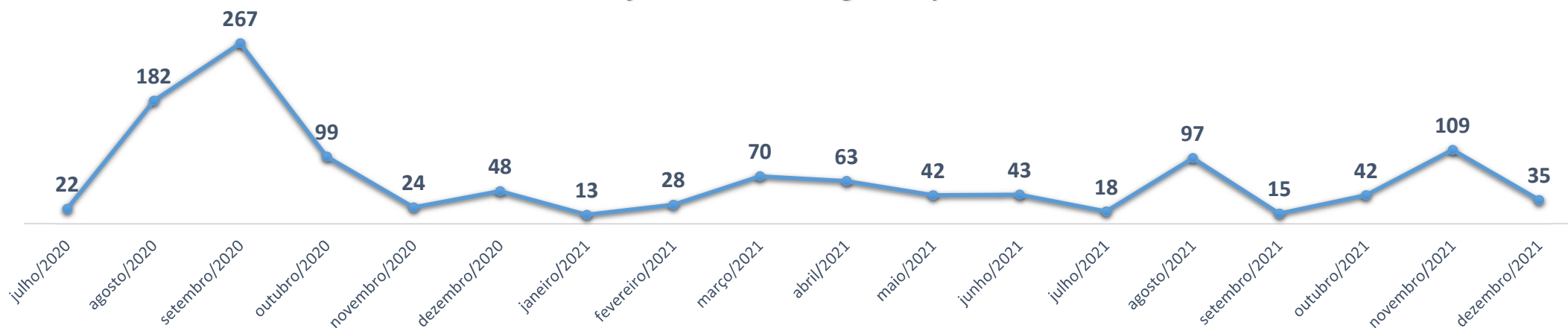


**Resultado das audiências on-line de Auxílio Emergencial realizadas pelo NPSC2**

Resultado	Total de RPPs
Com acordo	1217
Sem acordo	35
Ausente	33
Acordo Administrativo	49
<b>Total Geral</b>	<b>1334</b>



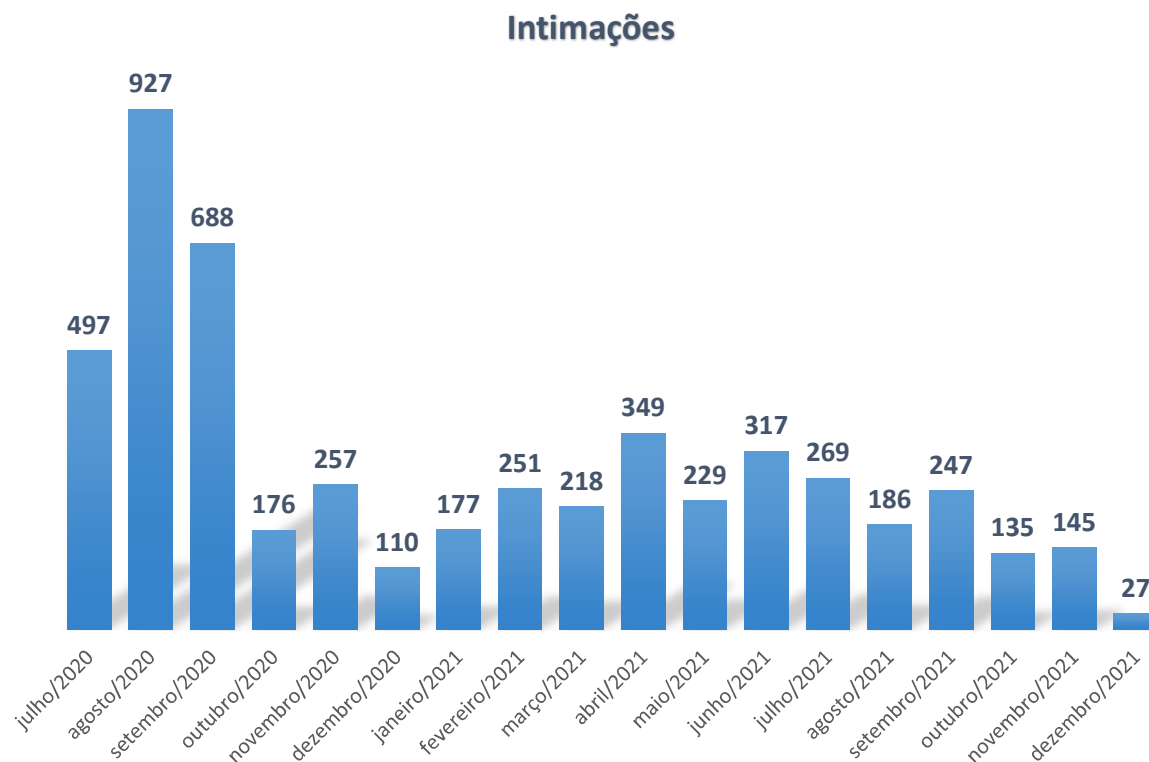
**Audiências de conciliação de Auxílio Emergencial que resultaram em acordo**





Intimações realizadas pelo NPSC2

	Resultado	Total de RPPs
2020	Julho/2020	497
	Agosto/2020	927
	Setembro/2020	688
	Outubro/2020	176
	Novembro/2020	257
	Dezembro/2020	110
2021	Janeiro/2021	177
	Fevereiro/2021	251
	Março/2021	218
	Abril/2021	349
	Maio/2021	229
	Junho/2021	317
	Julho/2021	269
	Agosto/2021	186
	Setembro/2021	247
	Outubro/2021	135
	Novembro/2021	145
	Dezembro/2021	27
	<b>Total geral</b>	<b>5.205</b>





JUSTIÇA  
FEDERAL **TRF2**

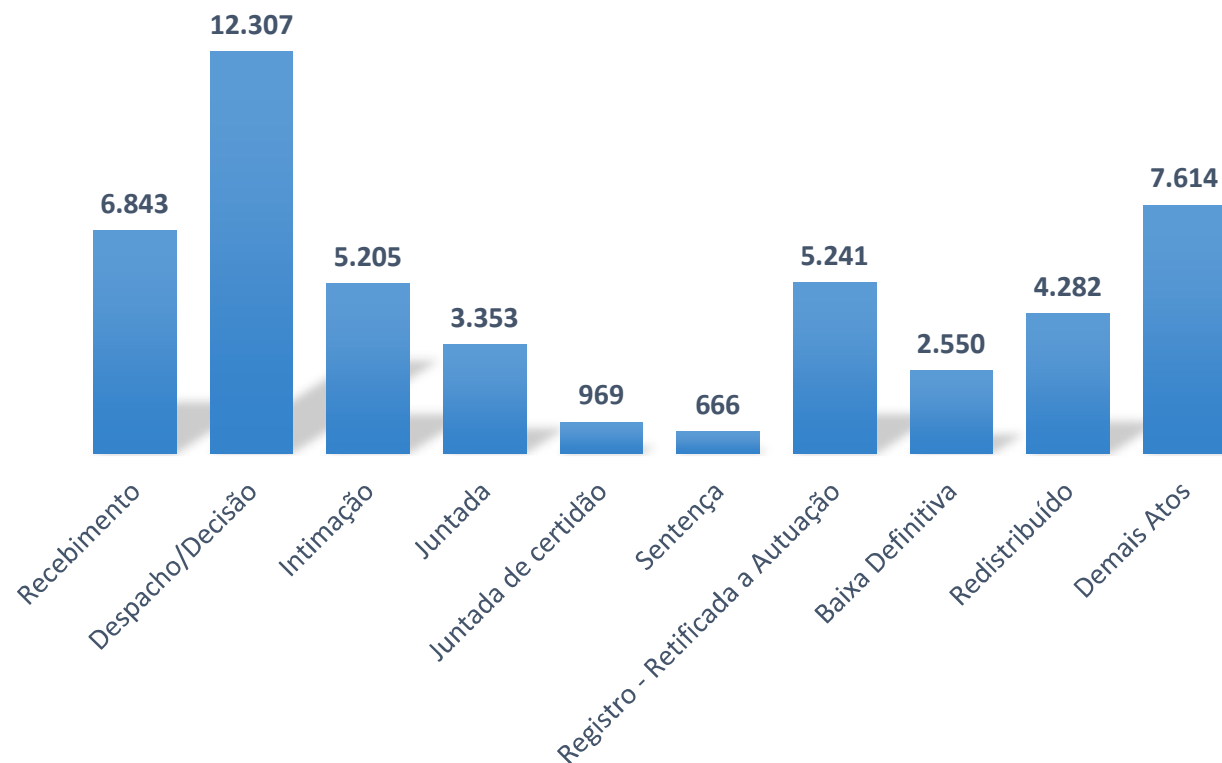
Indicadores do Núcleo Permanente de Métodos Consensuais de Solução de Conflitos

CENTRO 100% DIGITAL

### Atos praticados pelo NPSC2 \*

Atos praticados	Quantidade
Recebimento	6.843
Despacho/Decisão	12.307
Intimação	5.205
Juntada	3.353
Juntada de certidão	969
Sentença	666
Registro - Retificada a Autuação	5.241
Baixa definitiva	2.550
Redistribuído	4.282
Demais Atos	7.614
<b>Total</b>	<b>49.030</b>

### Atos praticados pelo NPSC2



\* Atos praticados desde junho/2020

Atualização em 13.12.2021