



Resultados do Auxílio Emergencial na JF da 2ª Região



ACERVO DE AUXÍLIO EMERGENCIAL NA JF DA 2ª REGIÃO *

C100% **	CESCON-ES	SJRJ	SJES	Total
6.880	3.411	13.345	3.489	27.125

Acervo total de Auxílio Emergencial na JF da 2ª Região

27.125

* Acervo de Auxílio Emergencial na 2ª Região desde 2020.

** Reclamações Pré-Processuais.

Obs: Não foram contabilizados no acervo da SJRJ e SJES as Reclamações Pré-Processuais e Processos redistribuídos pelo C100% e CESCON-ES.

BENEFÍCIO IMPLANTADO x SEM PROPOSTA

	C100%	CESCON-ES	SJRJ	SJES	Total	%
Benefício Implantado de forma consensual ***	2.262	1.169	9.829	2.721	15.981	71%
Sem proposta	3.026	2.172	1.162	159	6.519	29%
Total	5.288	3.341	10.991	2.880	22.500	100%



71%

Benefícios Implantados na JF da 2ª Região

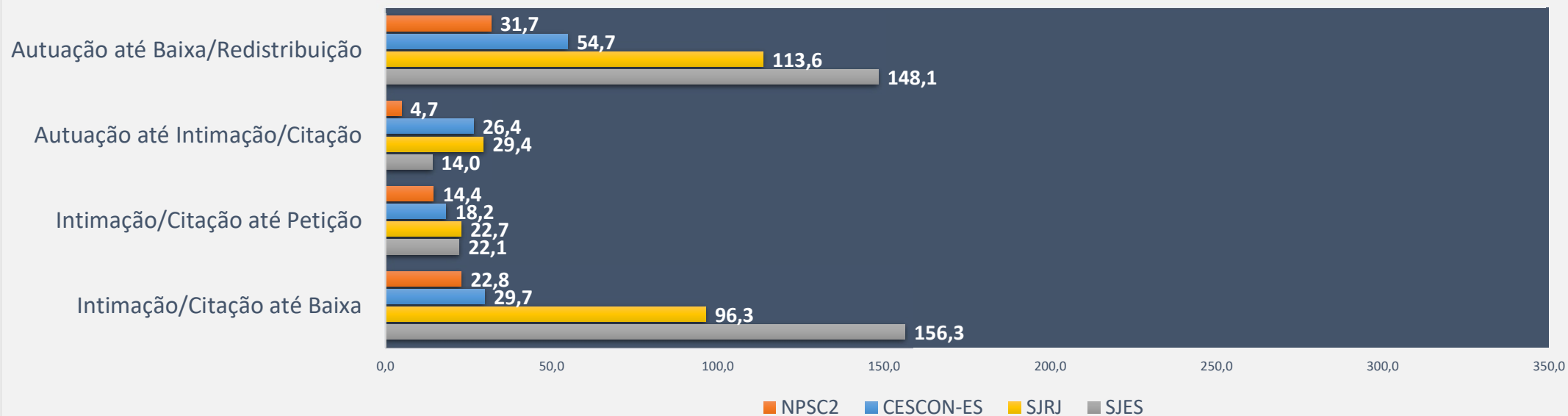
Atualização em 31.12.2021

*** Sentença homologatória de acordo e implantação administrativa do benefício.

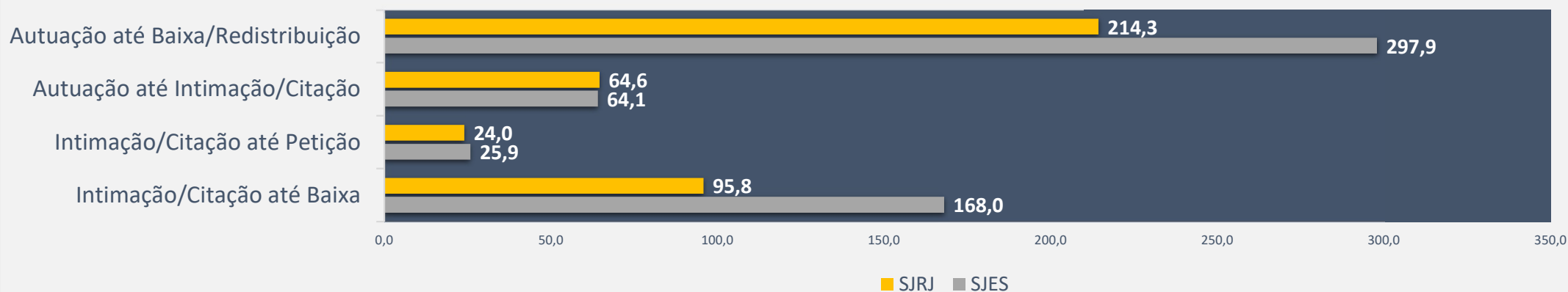


Tempo médio de tramitação de RPPs e Processos na Justiça Federal da 2ª Região

Tempo médio de tramitação em dias (Auxílio Emergencial)



Tempo médio de tramitação em dias (Outros assuntos)





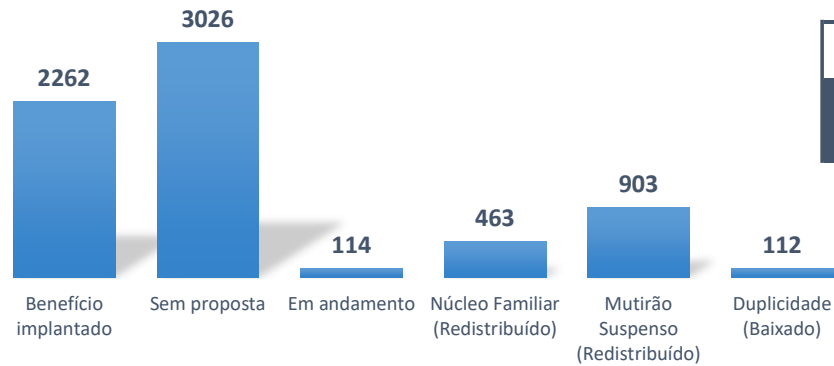
JUSTIÇA
FEDERAL **TRF2**

Indicadores do Núcleo Permanente de Métodos Consensuais de Solução de Conflitos

Auxílio **E**mergencial

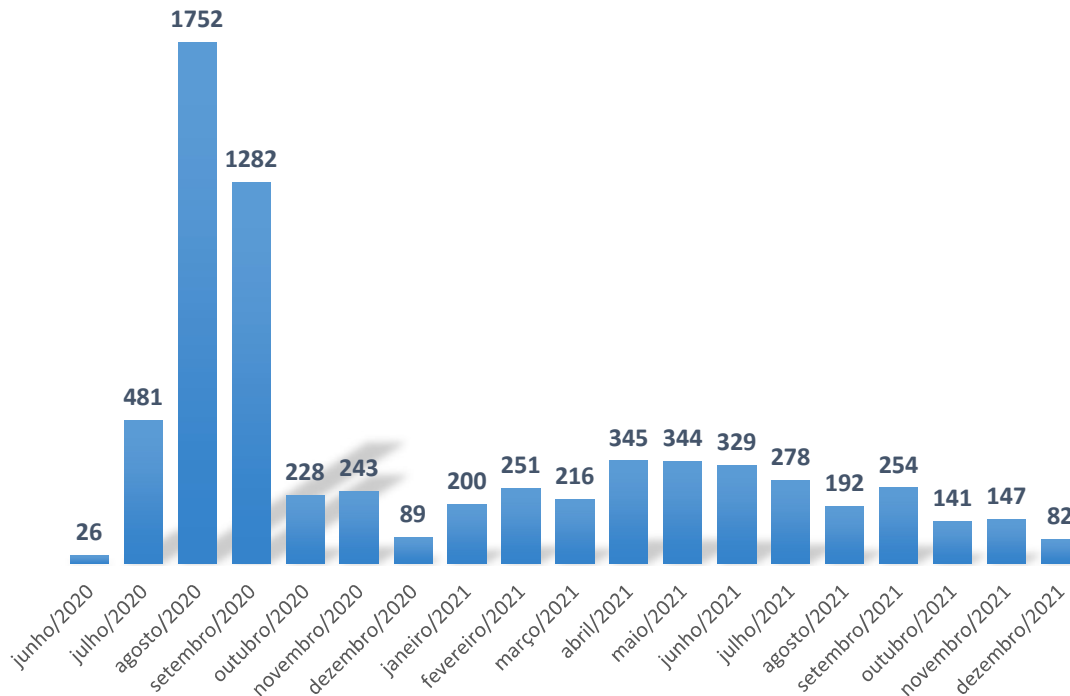
Reclamações Pré-Processuais de Auxílio Emergencial recebidas no NPSC2

Resultado	Total de RPPs
Benefício Implantado	2.262
Sem proposta	3.026
Em andamento	114
Núcleo Familiar (Redistribuído)	463
Mutirão Suspenso (Redistribuído)	903
Duplicidade (Baixado)	112
Total	6.880



RPPs recebidas no NPSC2
6.880

RPPs recebidas no NPSC2



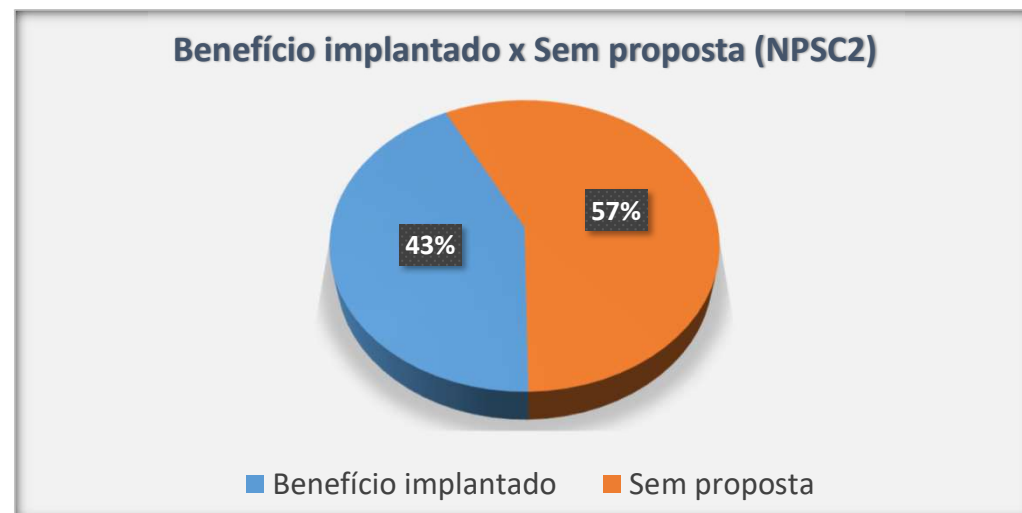
Mês	Total de RPPs recebidas
Junho/2020	26
Julho/2020	481
Agosto/2020	1.752
Setembro/2020	1.282
Outubro/2020	228
Novembro/2020	243
Dezembro/2020	89
Janeiro/2021	200
Fevereiro/2021	251
Março/2021	216
Abril/2021	345
Mai/2021	344
Junho/2021	329
Julho/2021	278
Agosto/2021	192
Setembro/2021	254
Outubro/2021	141
Novembro/2021	147
Dezembro/2021	82
Total geral	6.880

Atualização em 31.12.2021



Benefícios Implantados x Sem proposta - NPSC2

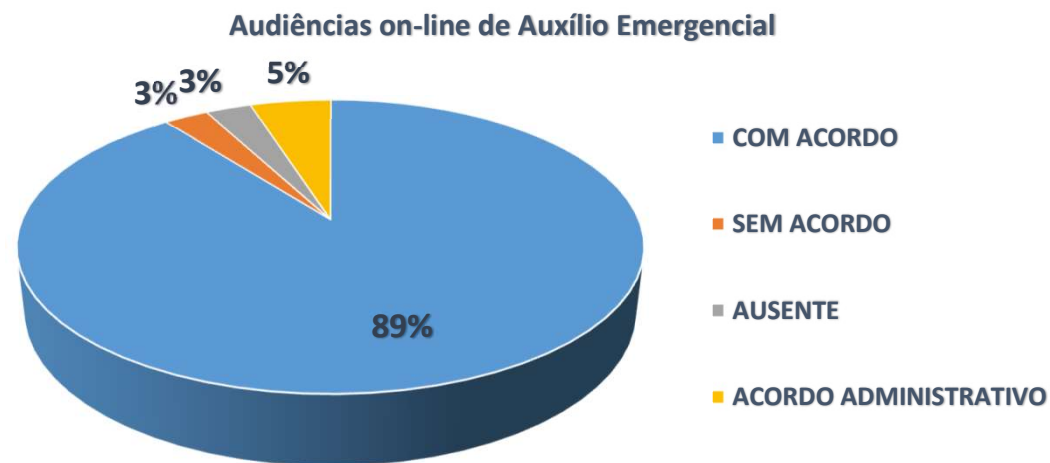
Resultado	Total de RPPs	%
Benefício Implantado	2.262	43%
Sem proposta	3.026	57%
Total Geral	5.288	100%



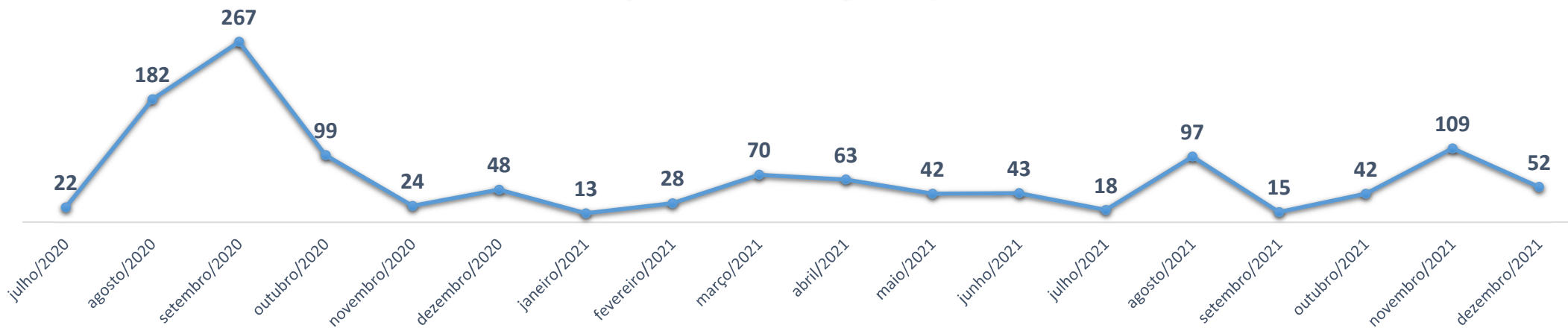


Resultado das audiências on-line de Auxílio Emergencial realizadas pelo NPSC2

Resultado	Total de RPPs
Com acordo	1234
Sem acordo	35
Ausente	34
Acordo Administrativo	49
Total Geral	1352



Audiências de conciliação de Auxílio Emergencial que resultaram em acordo





Intimações realizadas pelo NPSC2

	Resultado	Total de RPPs
2020	Julho/2020	497
	Agosto/2020	927
	Setembro/2020	688
	Outubro/2020	176
	Novembro/2020	257
	Dezembro/2020	110
2021	Janeiro/2021	177
	Fevereiro/2021	251
	Março/2021	218
	Abril/2021	349
	Maio/2021	229
	Junho/2021	317
	Julho/2021	269
	Agosto/2021	186
	Setembro/2021	247
	Outubro/2021	135
	Novembro/2021	145
	Dezembro/2021	74
	Total geral	5.252

