



Resultados do Auxílio Emergencial na JF da 2ª Região



ACERVO DE AUXÍLIO EMERGENCIAL NA JF DA 2ª REGIÃO *

C100% **	CESCON-ES	SJRJ	SJES	Total
7.017	3.524	13.938	3.552	28.031

Acervo total de Auxílio Emergencial na JF da 2ª Região

28.031

* Acervo de Auxílio Emergencial na 2ª Região desde 2020.

** Reclamações Pré-Processuais.

Obs: Não foram contabilizados no acervo da SJRJ e SJES as Reclamações Pré-Processuais e Processos redistribuídos pelo C100% e CESCON-ES.

BENEFÍCIO IMPLANTADO x SEM PROPOSTA

	C100%	CESCON-ES	SJRJ	SJES	Total	%
Benefício Implantado de forma consensual ***	2.352	1.204	10.733	2.927	17.216	72%
Sem proposta	3.164	2.282	1.172	159	6.777	28%
Total	5.516	3.486	11.905	3.086	23.993	100%



72%

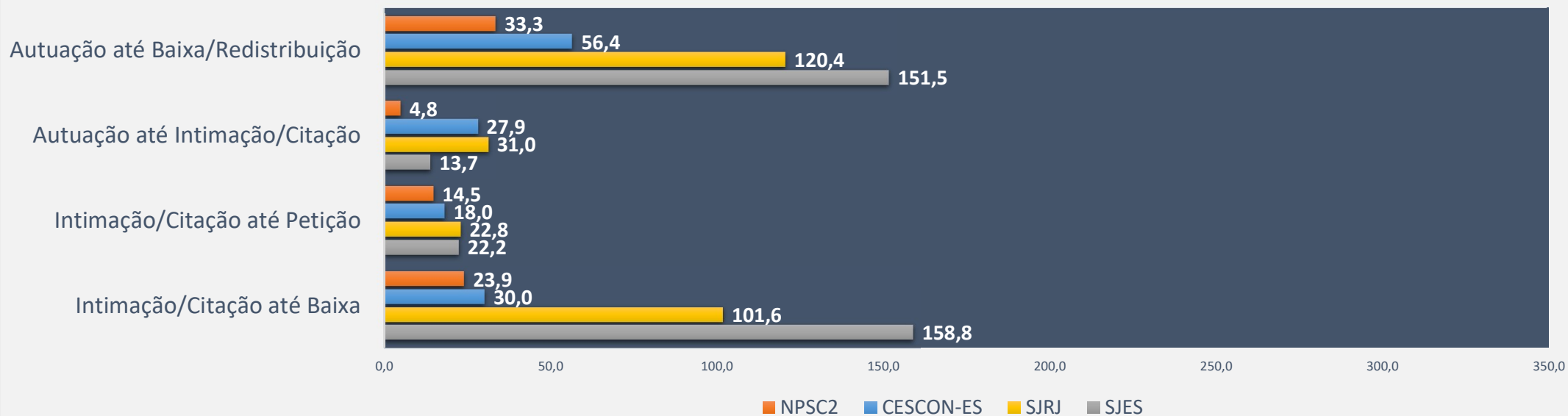
Benefícios Implantados na JF da 2ª Região

Atualização em 06.04.2022

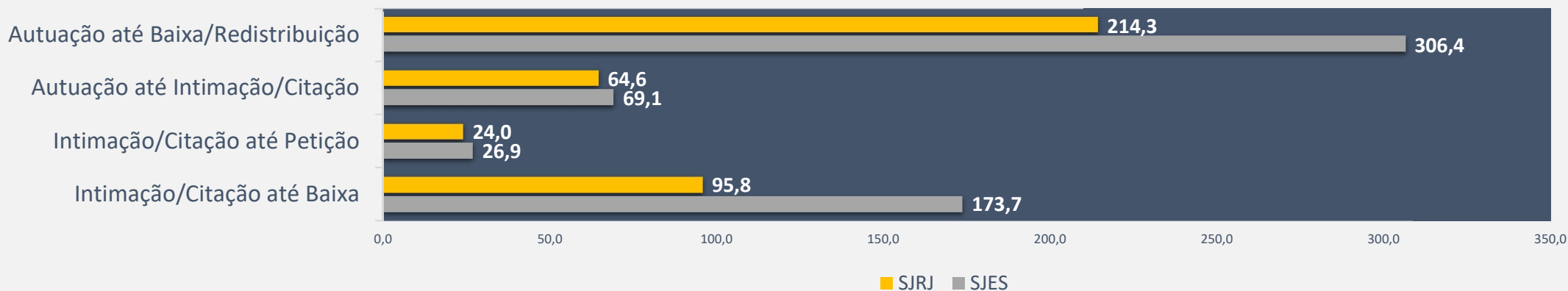
*** Sentença homologatória de acordo e implantação administrativa do benefício.

Tempo médio de tramitação de RPPs e Processos na Justiça Federal da 2ª Região

Tempo médio de tramitação em dias (Auxílio Emergencial)



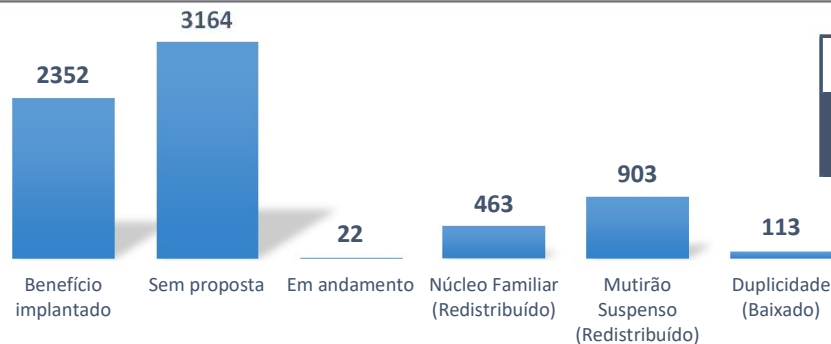
Tempo médio de tramitação em dias (Outros assuntos)





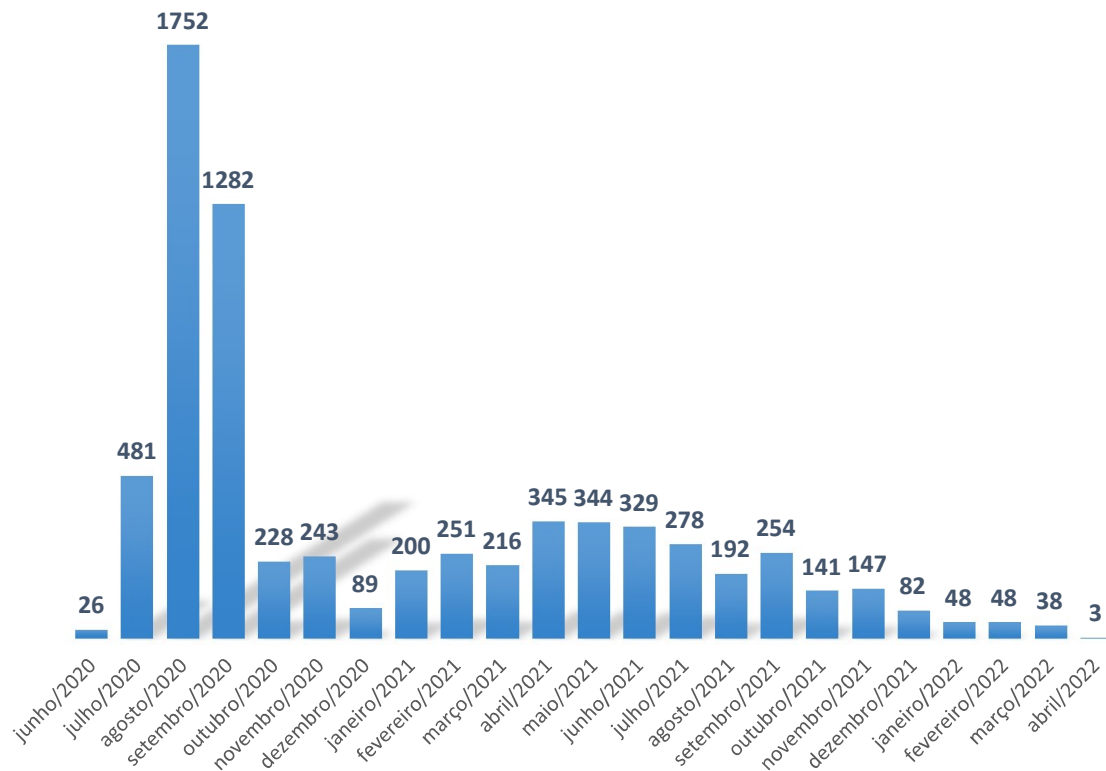
Reclamações Pré-Processuais de Auxílio Emergencial recebidas no NPSC2

Resultado	Total de RPPs
Benefício Implantado	2.352
Sem proposta	3.164
Em andamento	22
Núcleo Familiar (Redistribuído)	463
Mutirão Suspenso (Redistribuído)	903
Duplicidade (Baixado)	113
Total	7.017



RPPs recebidas no NPSC2
7.017

RPPs recebidas no NPSC2

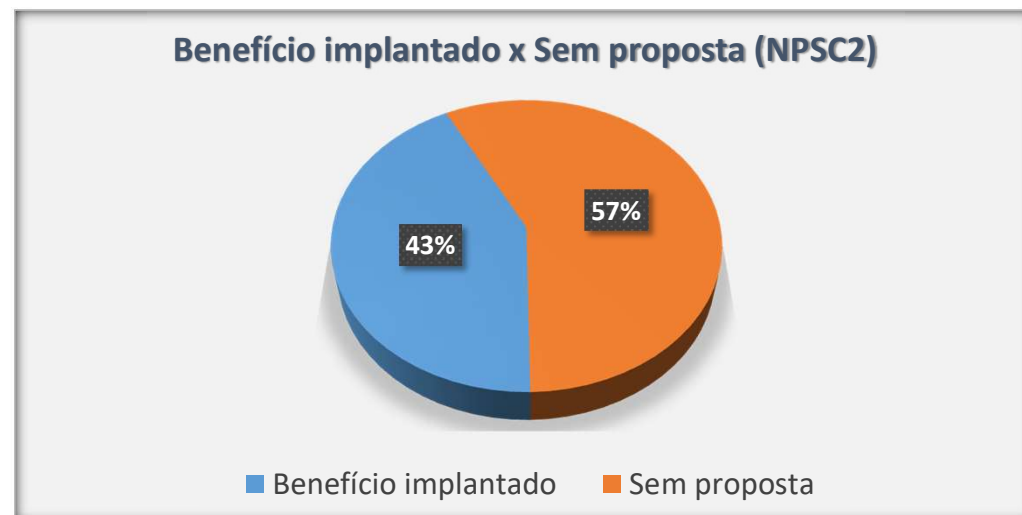


Mês	Total de RPPs recebidas
2020	
Junho/2020	26
Julho/2020	481
Agosto/2020	1.752
Setembro/2020	1.282
Outubro/2020	228
Novembro/2020	243
Dezembro/2020	89
2021	
Janeiro/2021	200
Fevereiro/2021	251
Março/2021	216
Abril/2021	345
Maio/2021	344
Junho/2021	329
Julho/2021	278
Agosto/2021	192
Setembro/2021	254
Outubro/2021	141
Novembro/2021	147
Dezembro/2021	82
2022	
Janeiro/2022	48
Fevereiro/2022	48
Março/2022	38
Abril/2022	3
Total geral	7.017



Benefícios Implantados x Sem proposta - NPSC2

Resultado	Total de RPPs	%
Benefício Implantado	2.352	43%
Sem proposta	3.164	57%
Total Geral	5.516	100%

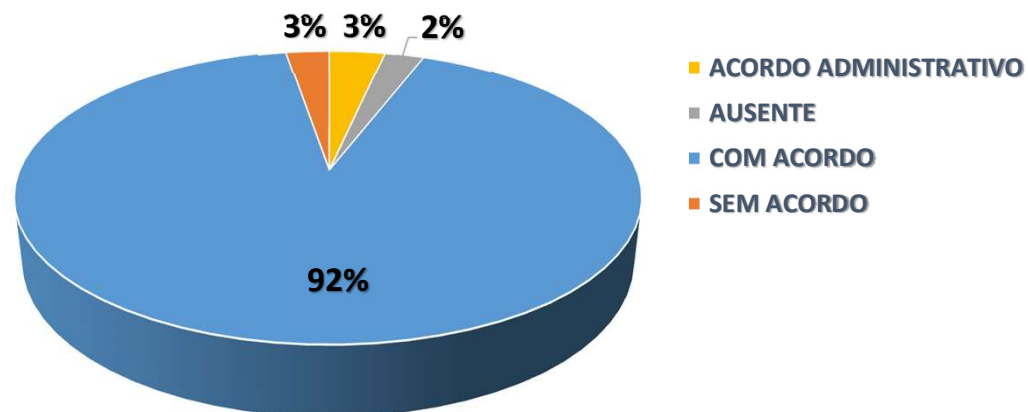




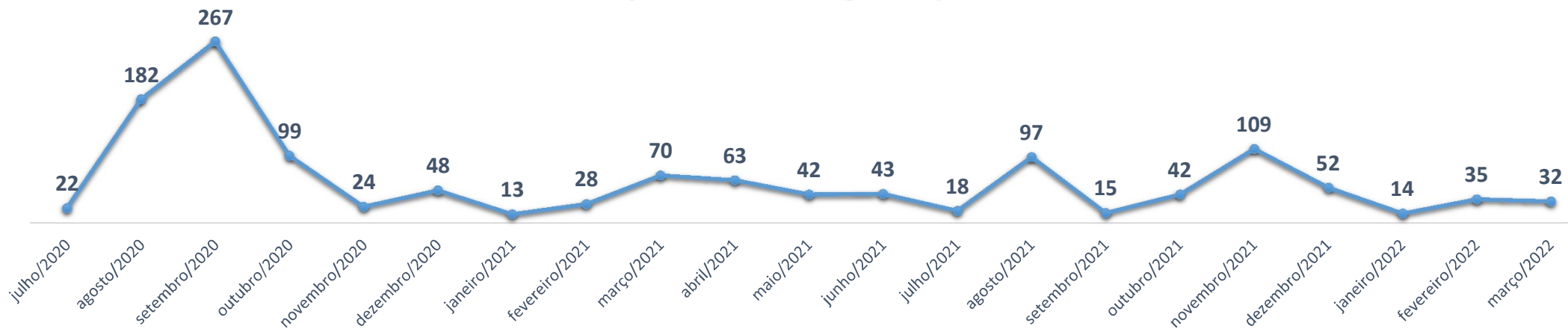
Resultado das audiências on-line de Auxílio Emergencial realizadas pelo NPSC2

Resultado	Total de RPPs
Com acordo	1315
Sem acordo	38
Ausente	35
Acordo Administrativo	49
Total Geral	1437

Audiências on-line de Auxílio Emergencial



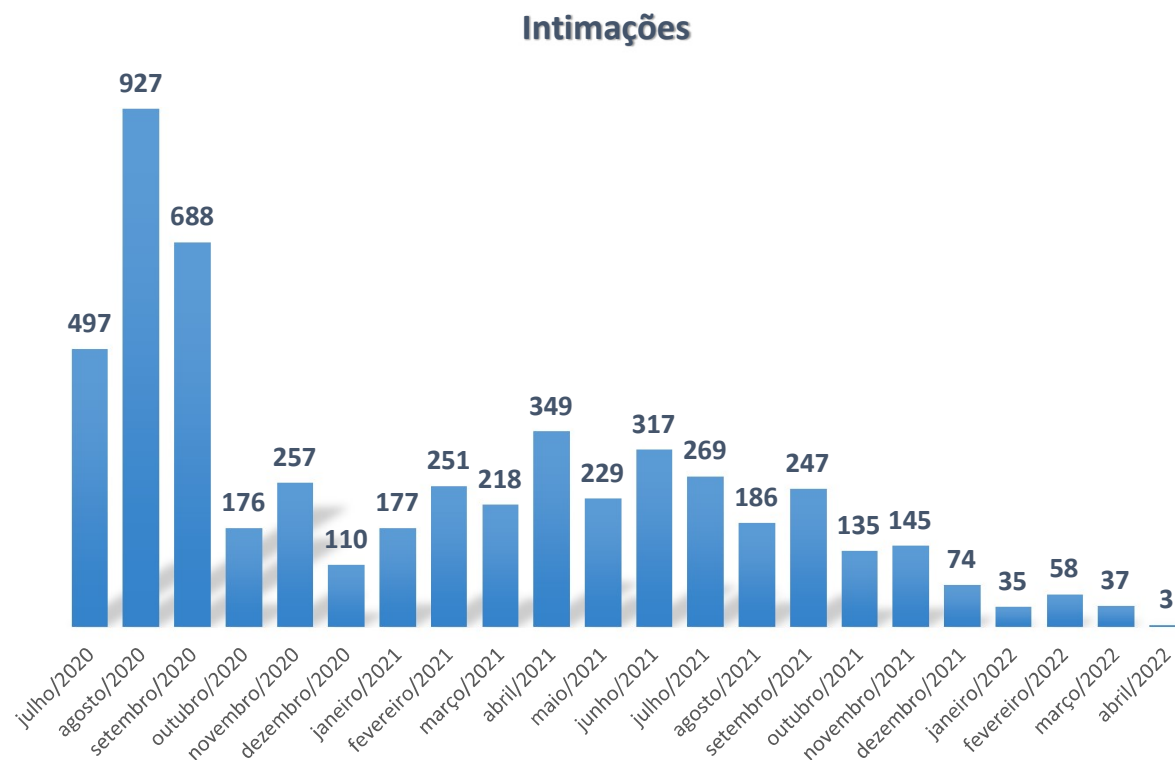
Audiências de conciliação de Auxílio Emergencial que resultaram em acordo





Intimações realizadas pelo NPSC2

	Resultado	Total de RPPs
2020	Julho/2020	497
	Agosto/2020	927
	Setembro/2020	688
	Outubro/2020	176
	Novembro/2020	257
	Dezembro/2020	110
2021	Janeiro/2021	177
	Fevereiro/2021	251
	Março/2021	218
	Abril/2021	349
	Maio/2021	229
	Junho/2021	317
	Julho/2021	269
	Agosto/2021	186
	Setembro/2021	247
	Outubro/2021	135
	Novembro/2021	145
	Dezembro/2021	74
2022	Janeiro/2022	35
	Fevereiro/2022	58
	Março/2022	37
	Abril/2022	3
	Total geral	5.385



Atualização em 06.04.2022



JUSTIÇA
FEDERAL **TRF2**

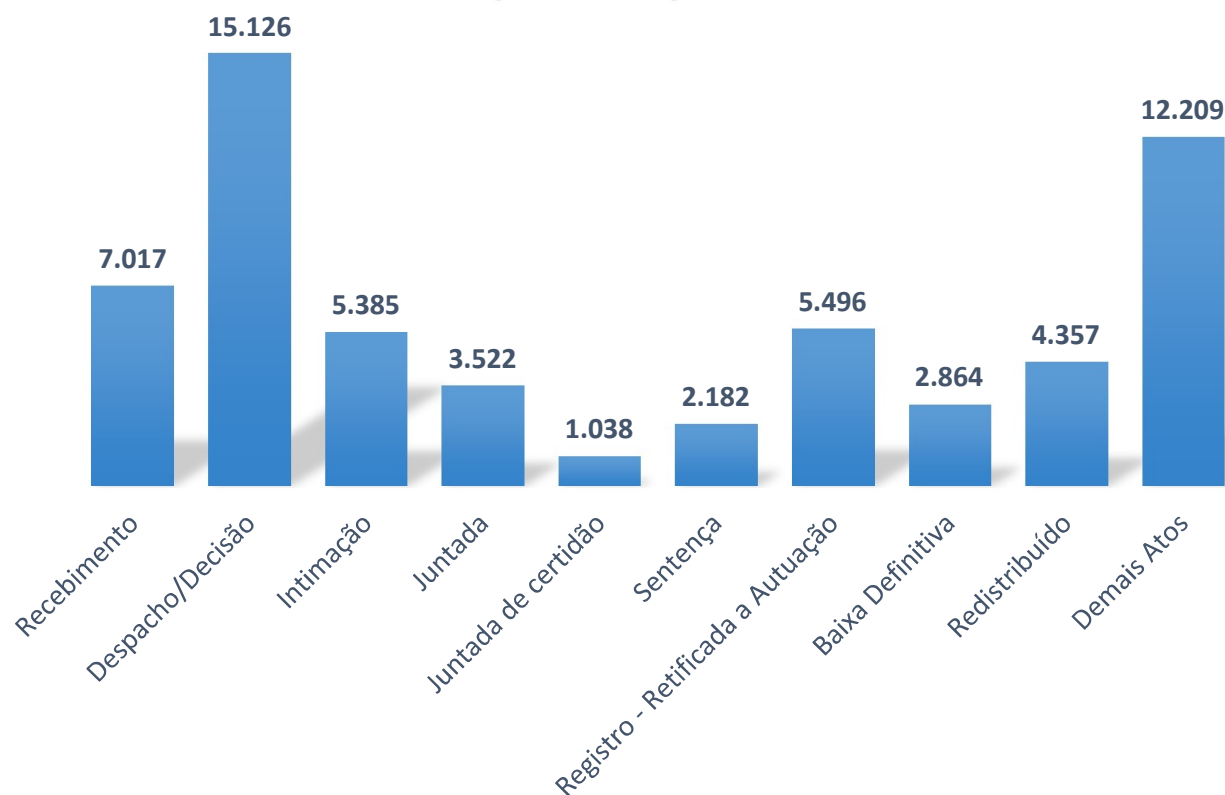
Indicadores do Núcleo Permanente de Métodos Consensuais de Solução de Conflitos

CENTRO 100% DIGITAL

Atos praticados pelo NPSC2 *

Atos praticados	Quantidade
Recebimento	7.017
Despacho/Decisão	15.126
Intimação	5.385
Juntada	3.522
Juntada de certidão	1.038
Sentença	2.182
Registro - Retificada a Autuação	5.496
Baixa definitiva	2.864
Redistribuído	4.357
Demais Atos	12.209
Total	59.196

Atos praticados pelo NPSC2



* Atos praticados desde junho/2020

Atualização em 06.04.2022