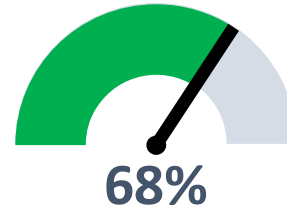


Auxílio Emergencial

Resultados do Auxílio Emergencial na JF da 2ª Região

Resultado	NPSC2	CESCON-ES	SJRJ	SJES	Total	%
Benefício Implantado	1.737	1.009	5.413	1.762	9.921	68%
Sem proposta	1.537	1.855	1.030	145	4.567	32%
Total	3.274	2.864	6.443	1.907	14.488	100%



Benefício Implantado na JF da 2ª Região

Acervo de Auxílio Emergencial na JF da 2ª Região

Órgão	Total
NPSC2 *	4.822
CESCON-ES	2.918
SJRJ	10.532
SJES	2.815
Total Geral	21.087

Acervo total de Auxílio Emergencial na JF da 2ª Região

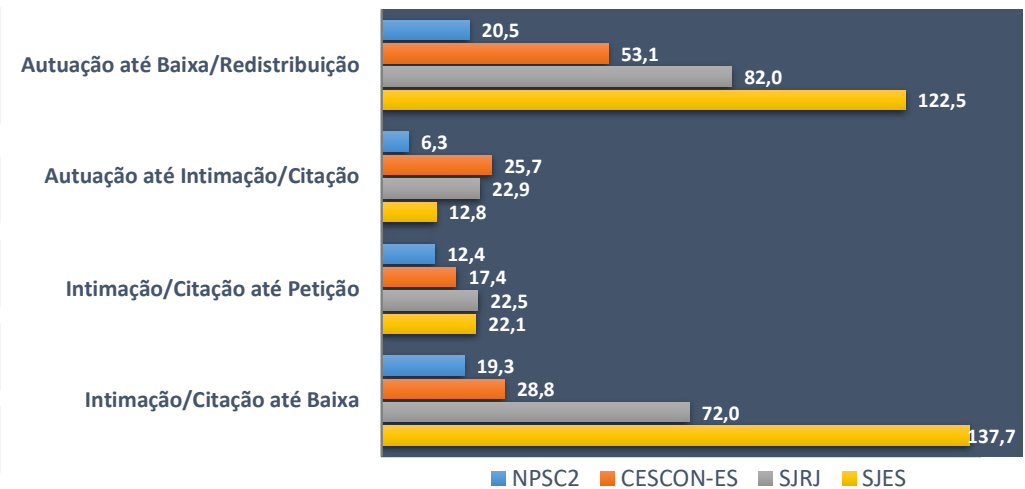
21.087

* Reclamações Pré-Processuais

Tempo médio de tramitação de RPPs e Processos de Auxílio Emergencial na JF da 2ª Região

Tramitação	NPSC2	CESCON-ES	SJRJ	SJES	Tempo médio (dias)
Autuação até Baixa/Redistribuição	20,5	53,1	82,0	122,5	66,6
Autuação até Intimação/Citação	6,3	25,7	22,9	12,8	18,4
Intimação/Citação até Petição	12,4	17,4	22,5	22,1	19,7
Intimação/Citação até Baixa	19,3	28,8	72,0	137,7	64,1

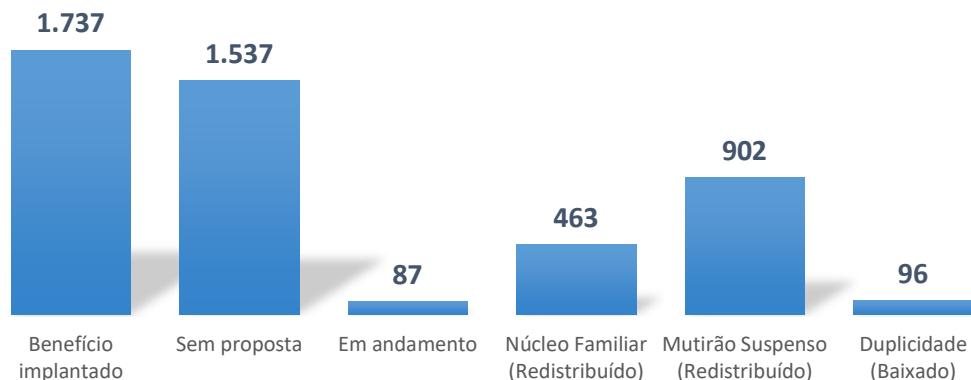
Tempo médio de tramitação em dias



Auxílio Emergencial

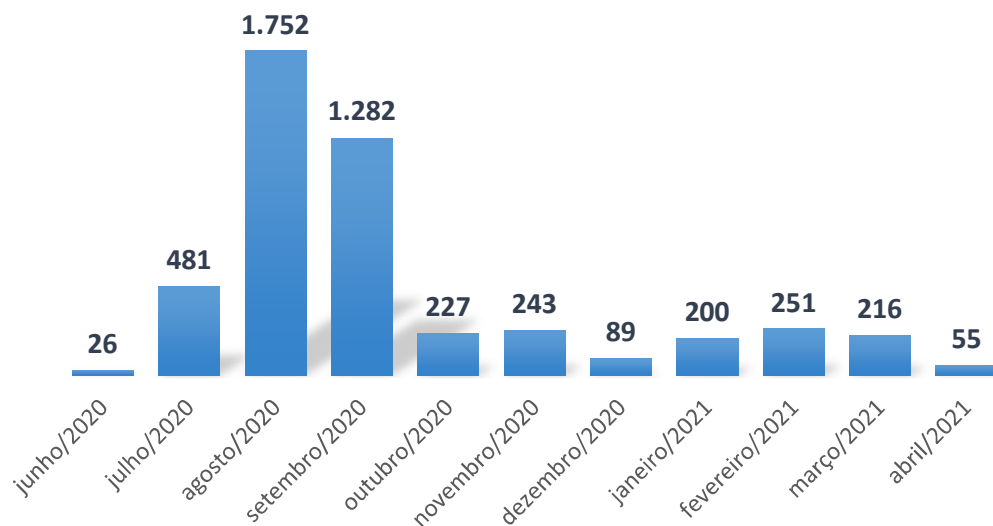
Reclamações Pré-Processuais de Auxílio Emergencial recebidas no NPSC2

Resultado	Total de RPPs
Benefício Implantado	1.737
Sem proposta	1.537
Em andamento	87
Núcleo Familiar (Redistribuído)	463
Mutirão Suspenso (Redistribuído)	902
Duplicidade (Baixado)	96
Total	4.822


RPPs recebidas no NPSC2

4.822

RPPs recebidas no NPSC2


Mês
Total de RPPs recebidas

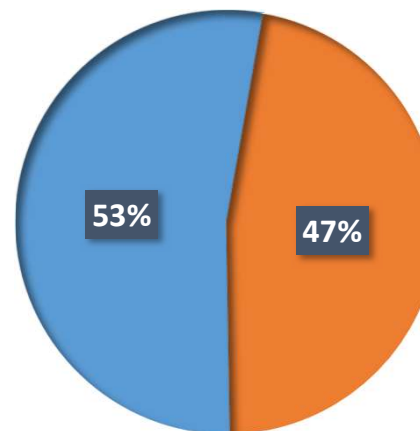
2020	Junho/2020	26
	Julho/2020	481
	Agosto/2020	1.752
	Setembro/2020	1.282
	Outubro/2020	227
	Novembro/2020	243
2021	Dezembro/2020	89
	Janeiro/2021	200
	Fevereiro/2021	251
	Março/2021	216
	Abril/2021	55
Total geral		4.822

Atualização em 12.04.2021



Benefícios Implantados - NPSC2

Resultado	Total de RPPs	%
Benefício Implantado	1.737	53%
Sem proposta	1.537	47%
Total Geral	3.274	100%



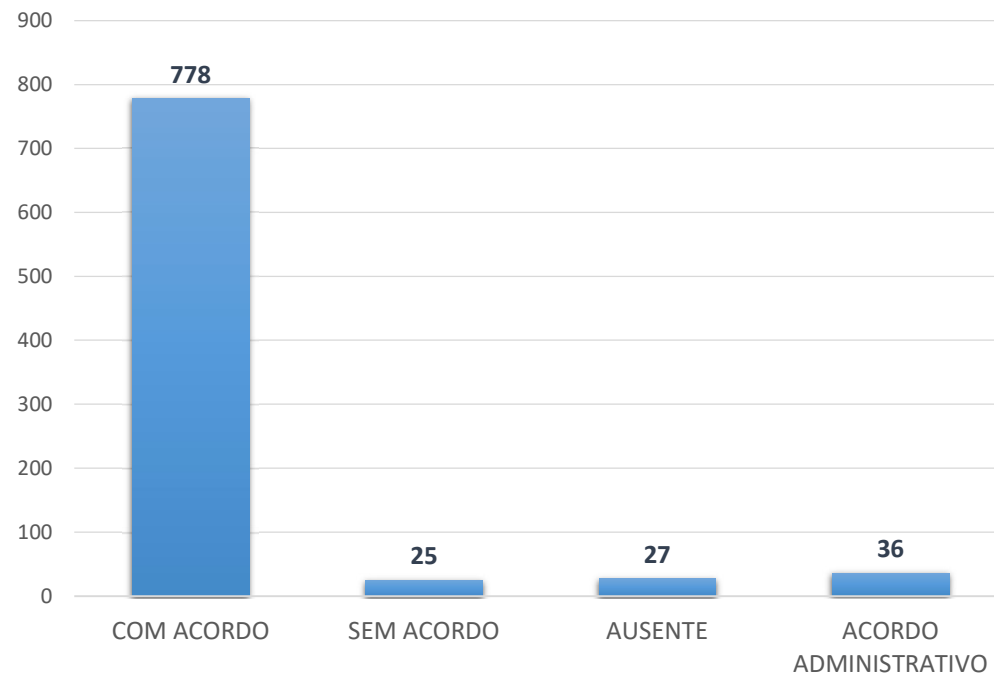
■ Benefício implantado

■ Sem proposta



Resultado das audiências on-line de Auxílio Emergencial

Resultado	Total de RPPs
Com acordo	778
Sem acordo	25
Ausente	27
Acordo Administrativo	36
Total Geral	866

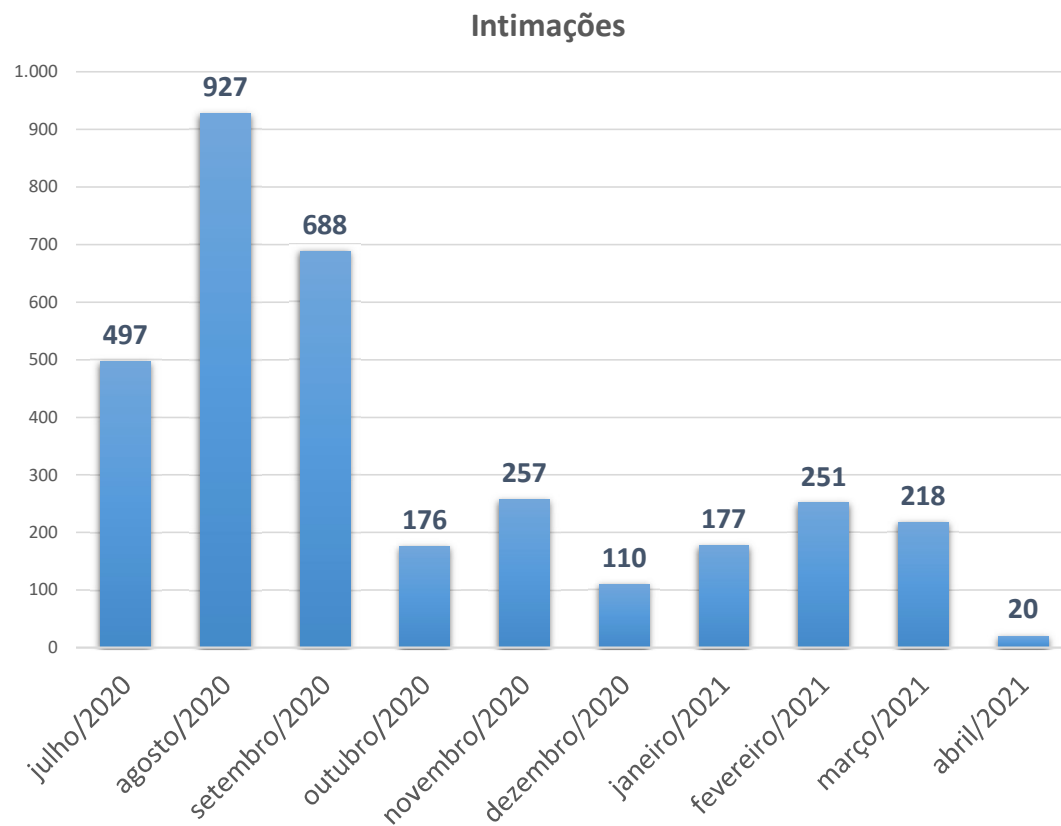




Auxílio Emergencial

Intimações realizadas pelo NPSC2

	Resultado	Total de RPPs
2020	Julho/2020	497
	Agosto/2020	927
	Setembro/2020	688
	Outubro/2020	176
	Novembro/2020	257
	Dezembro/2020	110
2021	Janeiro/2021	177
	Fevereiro/2021	251
	Março/2021	218
	Abril/2021	20
	Total geral	3.321



Atos praticados pelo NPSC2

Atos praticados	Quantidade
Recebimento	4.822
Despacho/Decisão	6.699
Intimação	3.321
Juntada	2.480
Juntada de certidão	505
Sentença	664
Registro - Retificada a Autuação	3.122
Baixa definitiva	1.914
Redistribuído	2.785
Demais Atos	1.217
Total	27.529

Atos praticados pelo NPSC2
