



Resultados do Auxílio Emergencial na JF da 2ª Região



ACERVO DE AUXÍLIO EMERGENCIAL NA JF DA 2ª REGIÃO *

C100% **	CESCON-ES	SJRJ	SJES	Total
6.413	3.237	12.458	3.233	25.341

* Acervo de Auxílio Emergencial na 2ª Região desde 2020.

** Reclamações Pré-Processuais.

Obs: Não foram contabilizados no acervo da SJRJ e SJES as Reclamações Pré-Processuais e Processos redistribuídos pelo C100% e CESCON-ES.

Acervo total de Auxílio
Emergencial na JF da 2ª Região

25.341

BENEFÍCIO IMPLANTADO x SEM PROPOSTA

	C100%	CESCON-ES	SJRJ	SJES	Total	%
Benefício Implantado***	2.053	1.110	8.676	2.443	14.282	70%
Sem proposta	2.721	2.058	1.148	157	6.084	30%
Total	4.774	3.168	9.824	2.600	20.366	100%

*** Sentença homologatória de acordo e implantação administrativa do benefício.



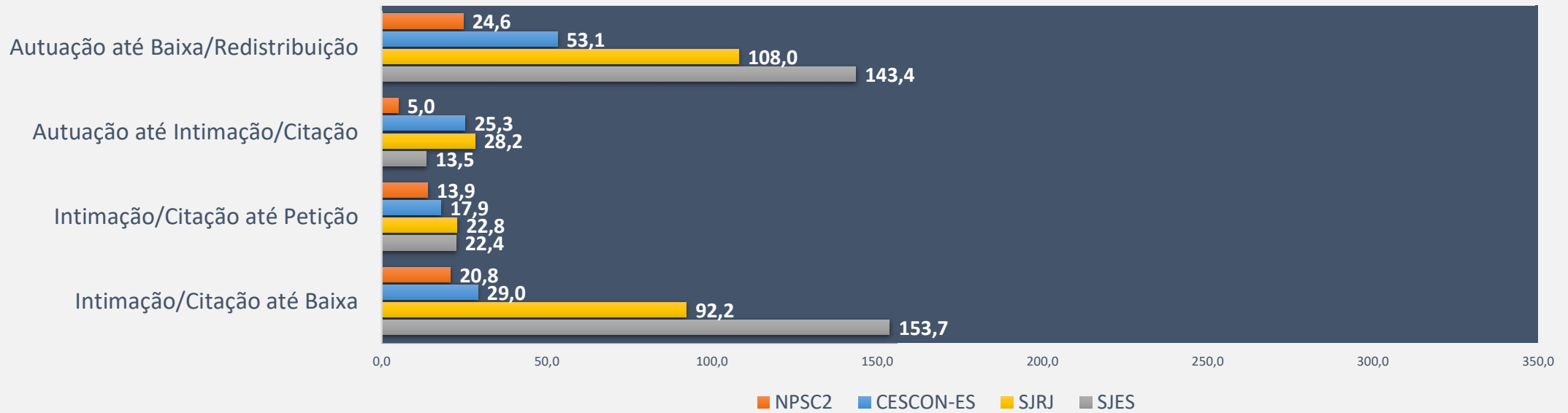
70%

Benefícios Implantados
na JF da 2ª Região

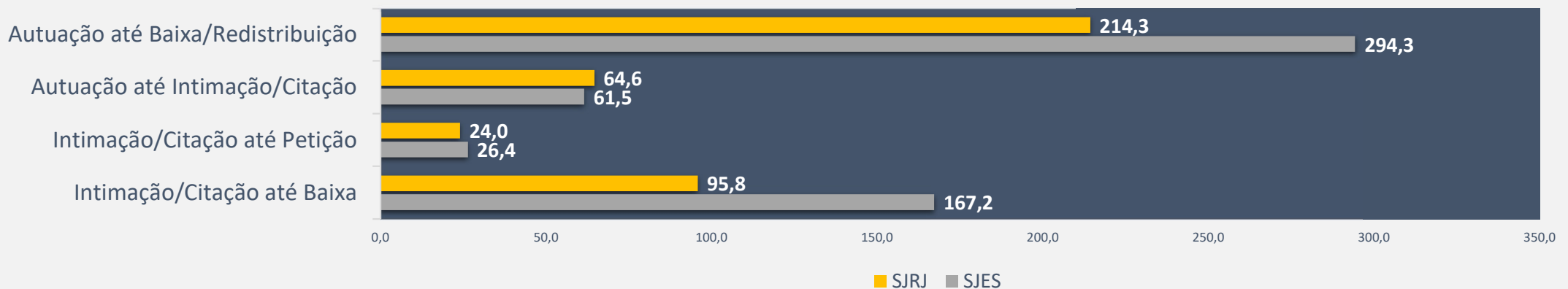
Atualização em 20.09.2021

Tempo médio de tramitação de RPPs e Processos na Justiça Federal da 2ª Região

Tempo médio de tramitação em dias (Auxílio Emergencial)



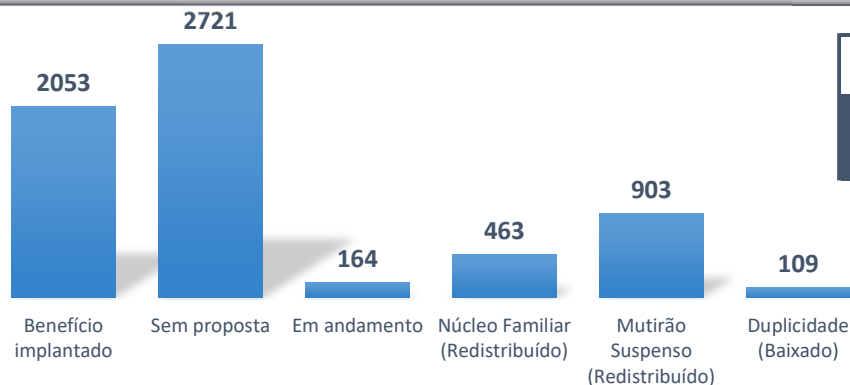
Tempo médio de tramitação em dias (Outros assuntos)





Reclamações Pré-Processuais de Auxílio Emergencial recebidas no NPSC2

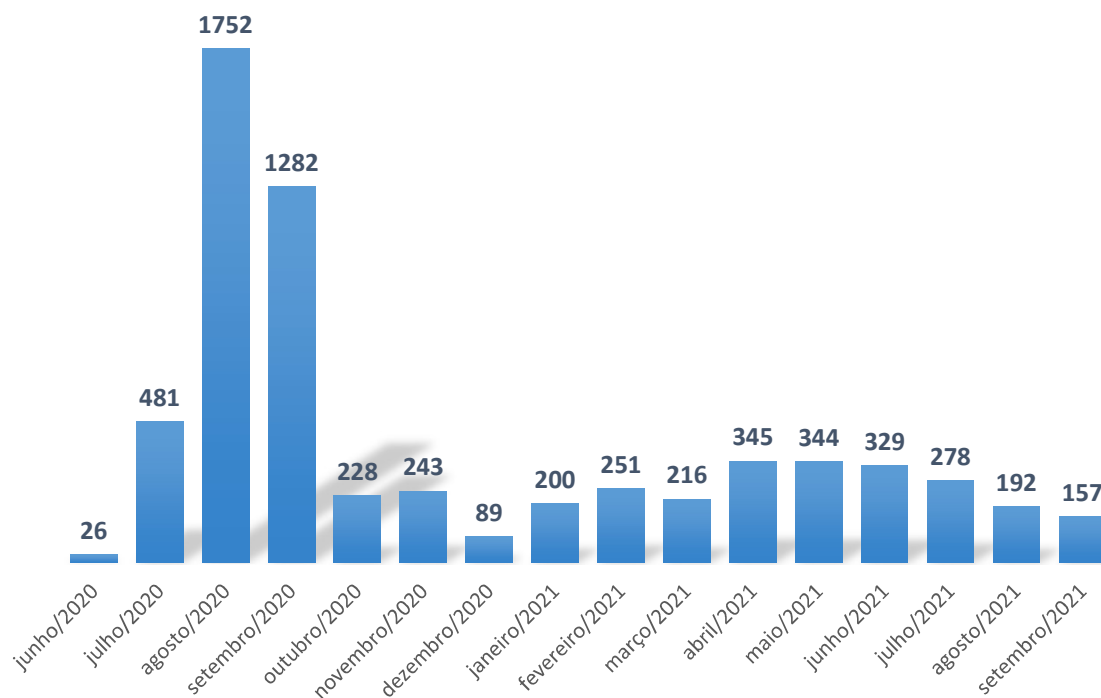
Resultado	Total de RPPs
Benefício Implantado	2.053
Sem proposta	2.721
Em andamento	164
Núcleo Familiar (Redistribuído)	463
Mutirão Suspenso (Redistribuído)	903
Duplicidade (Baixado)	109
Total	6.413



RPPs recebidas no NPSC2

6.413

RPPs recebidas no NPSC2

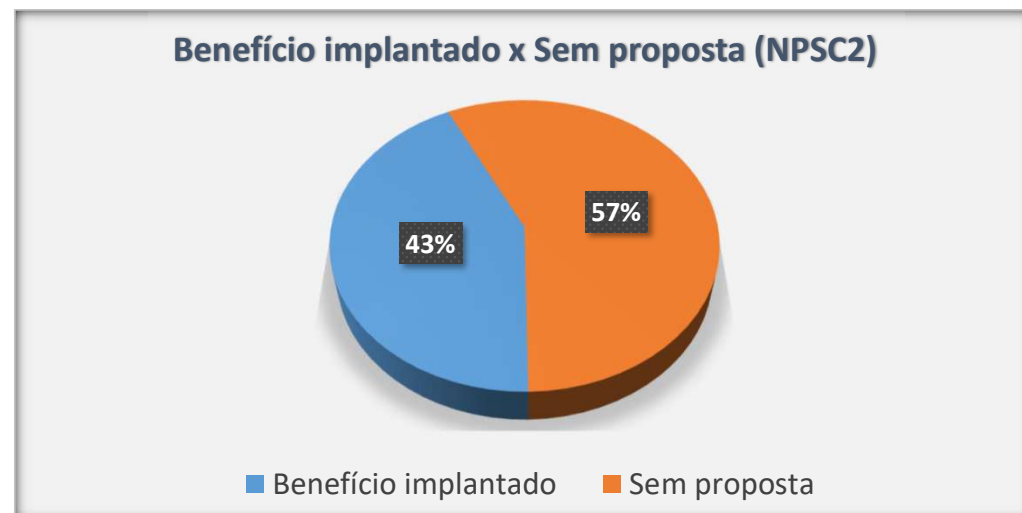


Mês	Total de RPPs recebidas
Junho/2020	26
Julho/2020	481
Agosto/2020	1.752
Setembro/2020	1.282
Outubro/2020	228
Novembro/2020	243
Dezembro/2020	89
Janeiro/2021	200
Fevereiro/2021	251
Março/2021	216
Abril/2021	345
Maio/2021	344
Junho/2021	329
Julho/2021	278
Agosto/2021	192
Setembro/2021	157
Total geral	6.413



Benefícios Implantados x Sem proposta - NPSC2

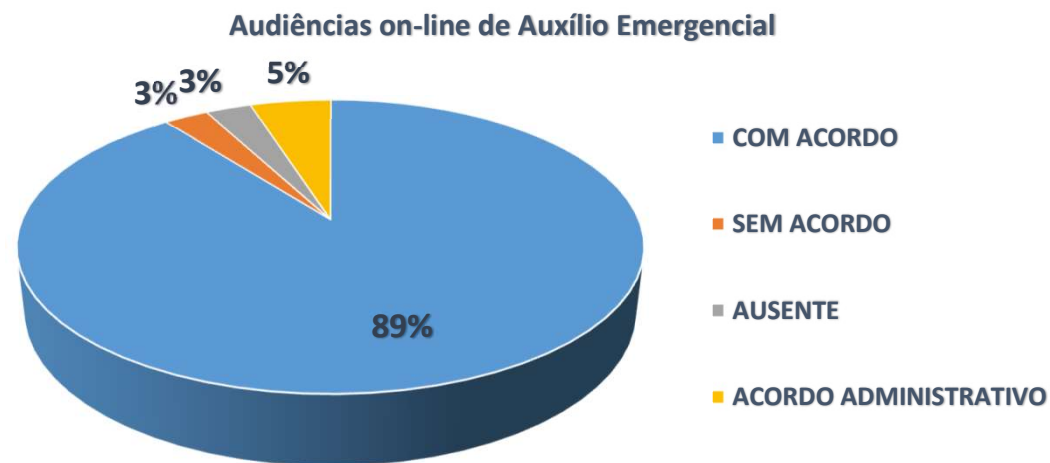
Resultado	Total de RPPs	%
Benefício Implantado	2.053	43%
Sem proposta	2.721	57%
Total Geral	4.774	100%



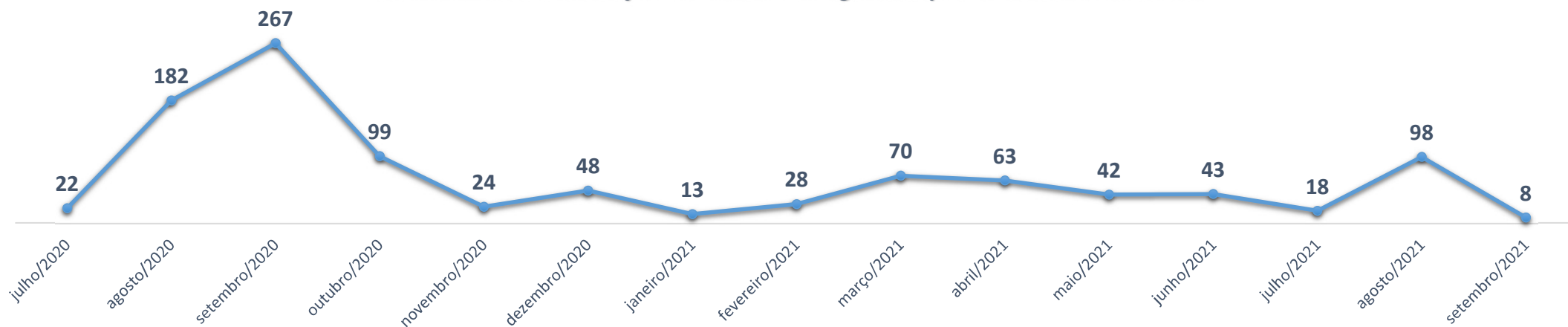


Resultado das audiências on-line de Auxílio Emergencial realizadas pelo NPSC2

Resultado	Total de RPPs
Com acordo	1025
Sem acordo	33
Ausente	29
Acordo Administrativo	49
Total Geral	1136



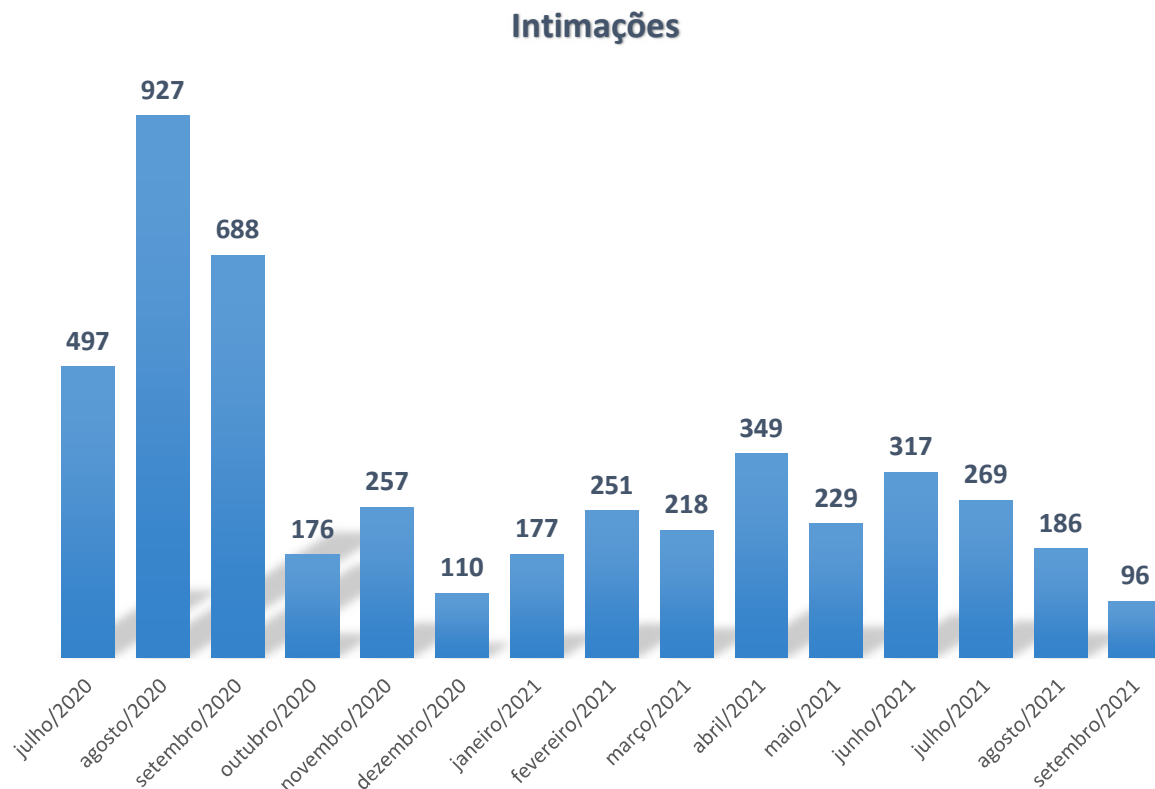
Audiências de conciliação de Auxílio Emergencial que resultaram em acordo





Intimações realizadas pelo NPSC2

	Resultado	Total de RPPs
2020	Julho/2020	497
	Agosto/2020	927
	Setembro/2020	688
	Outubro/2020	176
	Novembro/2020	257
	Dezembro/2020	110
2021	Janeiro/2021	177
	Fevereiro/2021	251
	Março/2021	218
	Abril/2021	349
	Maio/2021	229
	Junho/2021	317
	Julho/2021	269
	Agosto/2021	186
	Setembro/2021	96
Total geral		4.747

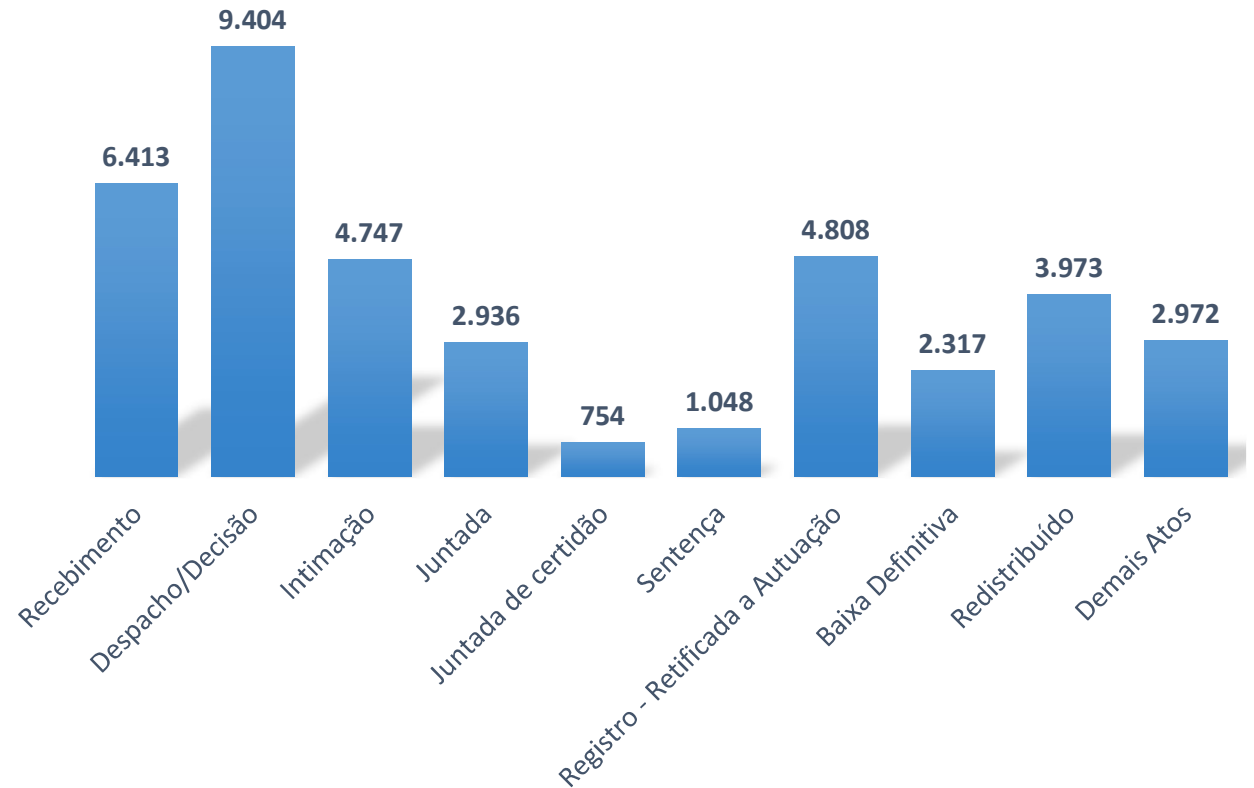




Atos praticados pelo NPSC2 *

Atos praticados	Quantidade
Recebimento	6.413
Despacho/Decisão	9.404
Intimação	4.747
Juntada	2.936
Juntada de certidão	754
Sentença	1.048
Registro - Retificada a Autuação	4.808
Baixa definitiva	2.317
Redistribuído	3.973
Demais Atos	2.972
Total	39.372

Atos praticados pelo NPSC2



* Atos praticados desde junho/2020