Relatório Contábil 2023

Justiça Federal da 2ª Região

TRF2
JUSTIÇA FEDERAL

Sumário

Apresentação 2
Declaração do Contador 4
Demonstrações Contábeis 5
Balanço Patrimonial 5
Demonstração das Variações Patrimoniais 7
Balanço Orçamentário 8
Balanço Financeiro 10
Demonstração de Fluxo de Caixa 11
Notas Explicativas 13
1 - Base de Preparação das Demonstrações e das Práticas Contábeis 13
2 – Resumo dos Principais Critérios e Políticas Contábeis 14
3 – Mudança nas Práticas e Procedimentos Contábeis 15
4 - Pagamento de Precatórios e RPVs 15
5 - Ativo Circulante 17
6 - Ativo Imobilizado – Bens Móveis e Imóveis 18
7 - Ativo Intangível 21
8 - Passivo Circulante 22
9 - Demais Reservas 23
10 - Ajustes de Exercícios Anteriores 24
11 - Resultado Patrimonial 24
12 - Uso de Bens, Serviços e Consumo de Capital Fixo 25
13 - Desvalorização e Perda de Ativos e Incorporação de Passivos 26
14 - Resultado Orçamentário 27
15 - Transferências Financeiras Recebidas e Concedidas 30
16 - Resultado Financeiro e Geração Líquida de Caixa 32

Apresentação

As demonstrações contábeis das Unidades Gestoras da Justiça Federal da 2ª Região (JF2) são elaboradas em consonância com os dispositivos da Lei nº 4.320/1964, do Decreto-Lei nº 200/1967, Decreto nº 93.872/1986 e da Lei Complementar nº 101/2000. Baseiam-se também nas disposições do Manual de Contabilidade Aplicada ao Setor Público (MCASP) e no Manual SIAFI, editados pela Secretaria do Tesouro Nacional (STN), e nas Normas Brasileiras de Contabilidade (NBC-TSP), editadas pelo Conselho Federal de Contabilidade.

As demonstrações tem a finalidade de apresentar à sociedade a situação e os resultados orçamentário, financeiro e patrimonial da JF2. São compostas pelo Balanço Patrimonial, pela Demonstração das Variações Patrimoniais, pelo Balanço Orçamentário, pelo Balanço Financeiro, pela Demonstração dos Fluxos de Caixa, e são acompanhadas pelas notas explicativas.

O Balanço Patrimonial evidencia, qualitativa e quantitativamente, a situação patrimonial da União por meio de contas representativas do patrimônio público por ela gerido, bem como os atos potenciais.

A Demonstração dos Fluxos de Caixa apresenta as origens e as aplicações das disponibilidades financeiras obtidas pela entidade, classificando-as em três grupos de atividades: operacionais, de investimento e de financiamento. Além disso, evidencia também o fluxo líquido de caixa de cada atividade.

O Balanço Orçamentário, por sua vez, demonstra a execução orçamentária de receitas e de despesas ao longo do exercício, confrontando as receitas e as despesas previstas na Lei Orçamentária Anual com aquelas efetivamente realizadas.

O Balanço Financeiro evidencia os ingressos e dispêndios orçamentários e extraorçamentários realizados no exercício, conjugados com os saldos advindos do exercício anterior e aqueles que são transferidos para o exercício seguinte.

No presente relatório, estão evidenciadas as demonstrações contábeis da JF2 do ano de 2023.

Em relação ao ano de 2022, as despesas orçamentárias empenhadas tiveram um aumento de 284%, totalizando R$ 25.410.125.223,06, e as despesas pagas tiveram um aumento de 290%, totalizando R$ 25.114.568.410,77.

O resultado patrimonial apurado no ano de 2023 foi negativo em R$ 191.556.825,56. No mesmo período do ano anterior, o resultado foi positivo em R$ 58.882.004,31.

O patrimônio líquido, em 31 e dezembro de 2023, restou positivo em R$ 670.282.715,24. O valor do patrimônio líquido no final do exercício de 2022 era de R$ 597.418.152,32.

No período em análise, o passivo exigível alcançou R$ 544.826.170,85, o que representa 45% do total do ativo. Em 31 de dezembro de 2022, o passivo exigível foi de R$ 431.732.212,43, equivalendo a 42% do total do ativo.

A geração líquida de caixa e equivalentes de caixa – apurada na Demonstração dos Fluxos de Caixa – foi negativa em R$ 30.419.536,37, até 31 de dezembro de 2023. No mesmo período do ano anterior, observou-se um consumo líquido de caixa e equivalentes de caixa de R$ 35.427.932,24.

A seguir, são apresentadas a Declaração do Contador e as Demonstrações Contábeis, acompanhadas das respectivas Notas Explicativas.

Declaração do Contador

DECLARAÇÃO DO CONTADOR – 2023	
JUSTIÇA FEDERAL DA 2ª REGIÃO	
Denominação completa	Código da UG
Tribunal Regional Federal da 2ª Região	090028/090034/090048/090054
Seção Judiciária do Rio de Janeiro	090016
Seção Judiciária do Espírito Santo	090014

Esta declaração refere-se às demonstrações contábeis e suas notas explicativas, de 31 de dezembro de 2023, da Justiça Federal da 2ª Região.

Esta declaração reflete a conformidade contábil das demonstrações contábeis encerradas em 31 de dezembro de 2023 e é pautada na Macrofunção 020315 – Conformidade Contábil presente no Manual SIAFI- Sistema Integrado de Administração Financeira do Governo Federal.

As demonstrações contábeis, Balanço Patrimonial, Demonstração de Variações Patrimoniais, Demonstração de Fluxo de Caixa, Balanço Orçamentário, Balanço Financeiro e suas notas explicativas, encerradas em 31 de dezembro de 2023, estão, em todos os aspectos relevantes, de acordo com a Lei 4.320/64, o Manual de Contabilidade Aplicada ao Setor Público e o Manual SIAFI.

Local	Rio de Janeiro	Data	08/01/2024
Contador Responsável UGs 090028/090034/090048/090054	Claudia Cristina de Souza Marques	CRC nº	071150-O-RJ
Contador Responsável UG 090016	Maria Elizabethe dos Santos Tavares Fontes	CRC nº	078849/0-9-RJ
Contador Responsável UG 090014	Márcio Jerry Marchesi Reis	CRC nº	014586/O-ES

Demonstrações Contábeis

Balanço Patrimonial

Dados em R$ - Fonte: Siafi

ATIVO				PASSIVO			
ESPECIFICAÇÃO	NE	**2023**	**2022**	ESPECIFICAÇÃO	NE	**2023**	**2022**
ATIVO CIRCULANTE	**5**	**82.726.635,68**	**109.106.804,19**	**PASSIVO CIRCULANTE**	**8**	**544.826.170,85**	**431.732.212,43**
Caixa e Equivalentes de Caixa		**66.743.905,72**	**97.163.442,09**	**Obrigações Trab., Prev. e Assist. a Pagar a Curto Prazo**		**456.378.217,05**	**359.644.712,99**
Créditos a Curto Prazo		**10.916.887,46**	**6.513.956,36**				
Demais Créditos e Valores		10.916.887,46	6.513.956,36	**Fornecedores e Contas a Pagar a Curto Prazo**		**810.665,92**	**1.400.891,88**
Estoques		**4.821.188,04**	**5.132.194,82**				
VPDs Pagas Antecipadamente		**244.654,46**	**297.210,92**	**Demais Obrigações a Curto Prazo**		**87.637.287,88**	**70.686.607,56**
ATIVO NÃO CIRCULANTE		**1.132.382.250,41**	**920.043.560,56**	**PASSIVO NÃO CIRCULANTE**			
Ativo Realizável a Longo Prazo		**2.242,70**	**2.242,70**	**TOTAL DO PASSIVO EXIGÍVEL**		**544.826.170,85**	**431.732.212,43**
				PATRIMÔNIO LÍQUIDO			
Imobilizado	**6**	**1.118.965.430,96**	**915.700.087,47**	ESPECIFICAÇÃO		2023	2022
Bens Móveis		88.543.041,55	93.699.897,27	**Demais Reservas**	**9**	**249.763.221,30**	**200,00**
Bens Imóveis		1.030.422.389,41	822.000.190,20	**Resultados Acumulados**		**420.519.493,94**	**597.417.952,32**
Intangível	**7**	**13.414.576,75**	**4.341.230,39**	Resultado do Exercício		-191.556.825,56	58.882.004,31
Softwares		13.406.846,75	4.333.500,39	Resultados de Exercícios Anteriores		597.417.952,32	679.409.636,16
Marcas, Direitos e Patentes Industriais		7.730,00	7.730,00	Ajustes de Exercícios Anteriores	**10**	14.658.367,18	-140.873.688,15
				TOTAL DO PATRIMÔNIO LÍQUIDO		**670.282.715,24**	**597.418.152,32**
TOTAL DO ATIVO		**1.215.108.886,09**	**1.029.150.364,75**	**TOTAL DO PASSIVO E PATRIMÔNIO LÍQUIDO**		**1.215.108.886,09**	**1.029.150.364,75**

QUADRO DE ATIVOS E PASSIVOS FINANCEIROS E PERMANENTES

ATIVO			PASSIVO		
ESPECIFICAÇÃO	**2023**	**2022**	ESPECIFICAÇÃO	**2023**	**2022**
ATIVO FINANCEIRO	66.743.905,72	97.163.442,09	PASSIVO FINANCEIRO	366.070.227,13	245.992.610,94
ATIVO PERMANENTE	1.148.364.980,37	931.986.922,66	PASSIVO PERMANENTE	230.367.389,40	224.704.916,29
			SALDO PATRIMONIAL	**618.671.269,56**	**558.452.837,52**

QUADRO DE COMPENSAÇÕES

ATIVO			PASSIVO		
ESPECIFICAÇÃO / Saldo dos Atos Potenciais Ativos	**2023**	**2022**	ESPECIFICAÇÃO / Saldo dos Atos Potenciais Passivos	**2023**	**2022**
SALDO DOS ATOS POTENCIAIS ATIVOS	**22.647.564,97**	**31.538.409,02**	**SALDO DOS ATOS POTENCIAIS PASSIVOS**	**340.286.116,93**	**337.314.948,09**
Atos Potenciais Ativos	22.647.564,97	31.538.409,02	Atos Potenciais Passivos	340.286.116,93	337.314.948,09
Garantias e Contragarantias Recebidas	18.528.002,97	27.418.847,02	Garantias e Contragarantias Concedidas	-	-
Direitos Contratuais	4.119.562,00	4.119.562,00	Obrigações Contratuais	340.286.116,93	337.314.948,09
TOTAL	**22.647.564,97**	**31.538.409,02**	**TOTAL**	**340.286.116,93**	**337.314.948,09**

DEMONSTRATIVO DO SUPERÁVIT/DÉFICIT FINANCEIRO APURADO NO BALANÇO PATRIMONIAL

DESTINAÇÃO DE RECURSOS	SUPERAVIT/DEFICT FINANCEIRO
Recursos Ordinários	**-209.973.803,86**
Recursos Vinculados	**-89.352.517,55**
Seguridade Social (Exceto Previdência)	-89.334.988,55
Previdência Social (RPPS)	-17.529,00
TOTAL	**-299.326.321,41**

Demonstração das Variações Patrimoniais

Dados em R$ - Fonte: Siafi

VARIAÇÕES PATRIMONIAIS QUANTITATIVAS			
	NE	2023	2022
VARIAÇÕES PATRIMONIAIS AUMENTATIVAS		**50.533.813.097,37**	**13.258.009.223,36**
Impostos, Taxas e Contribuições de Melhoria		**18.869.075,50**	**17.158.185,22**
Exploração e Venda de Bens, Serviços e Direitos		**1.137.646,24**	**530.997,99**
Variações Patrimoniais Aumentativas Financeiras		**4.775,37**	**4.514,86**
Transferências e Delegações Recebidas		**50.489.793.400,87**	**13.140.197.387,03**
Valorização e Ganhos c/ Ativos e Desincorporação de Passivos		**5.114.520,39**	**56.646.982,66**
Reavaliação de Ativos			51.907.811,98
Ganhos com Incorporação de Ativos		3.180.209,38	3.010.059,55
Ganhos com Desincorporação de Passivos		1.934.311,01	1.729.111,13
Outras Variações Patrimoniais Aumentativas		**18.893.679,00**	**43.471.155,60**
VARIAÇÕES PATRIMONIAIS DIMINUTIVAS		**50.725.369.922,93**	**13.199.127.219,05**
Pessoal e Encargos		**1.592.019.458,89**	**1.525.652.570,09**
Benefícios Previdenciários e Assistenciais		**438.249.448,51**	**412.481.190,80**
Uso de Bens, Serviços e Consumo de Capital Fixo	**12**	**229.337.239,65**	**190.482.513,46**
Variações Patrimoniais Diminutivas Financeiras		**24.831,81**	**35.923,66**
Transferências e Delegações Concedidas		**25.291.649.435,67**	**6.637.818.751,76**
Desvalorização e Perda de Ativos e Incorporação de Passivos	**13**	**23.170.469.269,89**	**4.429.989.260,72**
Reavaliação, Redução a Valor Recuperável e Ajustes p/ Perdas		7.606.394,51	
Perdas Involuntárias		28.046,06	15.602,41
Incorporação de Passivos		23.115.584.187,78	4.412.889.966,61
Desincorporação de Ativos		47.250.641,54	17.083.691,70
Tributárias		**3.485.739,10**	**2.480.960,36**
Outras Variações Patrimoniais Diminutivas		**134.499,41**	**186.048,20**
RESULTADO PATRIMONIAL DO PERÍODO	**11**	**-191.556.825,56**	**58.882.004,31**

Balanço Orçamentário

Dados em R$ - Fonte: Siafi

RECEITA					
RECEITAS ORÇAMENTÁRIAS	NE	PREVISÃO INICIAL	PREVISÃO ATUALIZADA	RECEITAS REALIZADAS	SALDO
RECEITAS CORRENTES		**-**	**-**	**-**	**-**
RECEITAS DE CAPITAL		**-**	**-**	**-**	**-**
SUBTOTAL DE RECEITAS		**-**	**-**	**-**	**-**
DEFICIT				**25.410.125.223,06**	**25.410.125.223,06**
TOTAL		**-**	**-**	**25.410.125.223,06**	**25.410.125.223,06**
CRÉDITOS ADICIONAIS ABERTOS		**-**	**65.187.361,00**	**-**	**-65.187.361,00**
Superavit Financeiro		-	-	-	-
Excesso de Arrecadação		-	-	-	-
Créditos Cancelados		-	65.187.361,00	-	-

DESPESA							
DESPESAS ORÇAMENTÁRIAS	NE	DOTAÇÃO INICIAL	DOTAÇÃO ATUALIZADA	DESPESAS EMPENHADAS	DESPESAS LIQUIDADAS	DESPESAS PAGAS	SALDO DA DOTAÇÃO
DESPESAS CORRENTES		**551.340.643,00**	**603.693.203,00**	**25.181.751.615,82**	**24.920.216.142,44**	**24.895.704.064,64**	**24.578.058.412,82**
Pessoal e Encargos Sociais		441.510.000,00	485.125.000,00	3.764.221.113,03	3.658.796.349,68	3.635.947.966,96	-3.279.096.113,03
Outras Despesas Correntes		109.830.643,00	118.568.203,00	21.417.530.502,79	21.261.419.792,76	21.259.756.097,68	- 21.298.962.299,79
DESPESAS DE CAPITAL		**16.905.213,00**	**29.740.014,00**	**228.373.607,24**	**218.872.278,13**	**218.864.346,13**	**-198.633.593,24**
Investimentos		16.905.213,00	29.740.014,00	31.346.640,52	22.158.138,43	22.150.206,43	-1.606.626,52
Inversões Financeiras		-	-	197.026.966,72	196.714.139,70	196.714.139,70	-197.026.966,72
RESERVA DE CONTINGÊNCIA		-	-	-	-	-	-
TOTAL	**14**	**568.245.856,00**	**633.433.217,00**	**25.410.125.223,06**	**25.139.088.420,57**	**25.114.568.410,77**	**24.776.692.006,06**

DEMONSTRATIVO DE EXECUÇÃO DOS RESTOS A PAGAR NÃO PROCESSADOS

DESPESAS ORÇAMENTÁRIAS	INSCRITOS EM EXERCÍCIOS ANTERIORES	INSCRITOS EM 31 DE DEZEMBRO DO EXERCÍCIO ANTERIOR	LIQUIDADOS	PAGOS	CANCELADOS	SALDO
DESPESAS CORRENTES	**3.221.612,83**	**160.867.483,64**	**113.048.382,44**	**113.046.796,71**	**19.733.289,39**	**31.309.010,37**
Pessoal e Encargos Sociais	1.651.342,83	60.530.980,32	20.475.782,19	20.474.447,11	11.771.838,04	29.936.038,00
Outras Despesas Correntes	1.570.270,00	100.336.503,32	92.572.600,25	92.572.349,60	7.961.451,35	1.372.972,37
DESPESAS DE CAPITAL	**1.923.319,25**	**12.729.245,37**	**10.459.673,90**	**10.459.673,90**	**1.906.270,70**	**2.286.620,02**
Investimentos	1.923.319,25	12.669.938,99	10.459.673,90	10.459.673,90	1.846.964,32	2.286.620,02
Inversões Financeiras	-	59.306,38	-	-	59.306,38	-
TOTAL	**5.144.932,08**	**173.596.729,01**	**123.508.056,34**	**123.506.470,61**	**21.639.560,09**	**33.595.630,39**

DEMONSTRATIVO DE EXECUÇÃO RESTOS A PAGAR PROCESSADOS E NAO PROCESSADOS LIQUIDADOS

DESPESAS ORÇAMENTÁRIAS	INSCRITOS EM EXERCÍCIOS ANTERIORES	INSCRITOS EM 31 DE DEZEMBRO DO EXERCÍCIO ANTERIOR	PAGOS	CANCELADOS	SALDO
DESPESAS CORRENTES	**72.388,81**	**2.471.602,92**	**2.067.204,19**	**5.176,54**	**471.611,00**
Pessoal e Encargos Sociais	-	190.336,31	185.160,30	5.176,01	-
Outras Despesas Correntes	72.388,81	2.281.266,61	1.882.043,89	0,53	471.611,00
DESPESAS DE CAPITAL	**2.937,00**	**86.713,76**	**86.713,76**	**-**	**2.937,00**
Investimentos	2.937,00	86.713,76	86.713,76	-	2.937,00
Inversões Financeiras	-	-	-	-	-
TOTAL	**75.325,81**	**2.558.316,68**	**2.153.917,95**	**5.176,54**	**474.548,00**

Balanço Financeiro

Dados em R$ - Fonte: Siafi

INGRESSOS				DISPÊNDIOS			
ESPECIFICAÇÃO	NE	**2023**	**2022**	ESPECIFICAÇÃO	NE	**2023**	**2022**
Receitas Orçamentárias		**-**	**-**	**Despesas Orçamentárias**		**25.410.125.223,06**	**6.622.692.282,57**
Ordinárias		**-**	**-**	**Ordinárias**		**6.600.040.710,08**	**4.806.217.857,58**
Vinculadas		**-**	**-**	**Vinculadas**		**18.810.084.512,98**	**1.816.474.424,99**
Previdência Social (RPPS)		-	-	Seguridade Social (Exceto Previdência)		2.611.521.414,17	1.260.025.655,85
(-) Deduções da Receita Orçamentária		**-**	**-**	Previdência Social (RPPS)		367.772.186,00	363.389.727,27
				Dívida Pública		15.806.771.608,81	
				Recursos Vinculados a Fundos, Órgãos e Programas		24.019.304,00	
				Outros Recursos Vinculados a Fundos, Órgãos e Programas			193.059.041,87
Transferências Financeiras Recebidas	**15**	**50.489.673.357,76**	**13.140.049.917,35**	**Transferências Financeiras Concedidas**	**15**	**25.290.237.544,83**	**6.637.385.950,60**
Resultantes da Execução Orçamentária		50.281.179.335,01	12.951.892.681,73	Resultantes da Execução Orçamentária		25.145.753.094,08	6.480.725.690,51
Repasse Recebido		118.466,00		Sub-repasse Concedido		25.145.639.461,18	6.480.725.690,51
Sub-repasse Recebido		50.280.947.236,11	12.951.892.681,73	Sub-repasse Devolvido		113.632,90	
Sub-repasse Devolvido		113.632,90					
Independentes da Execução Orçamentária		208.494.022,75	188.157.235,62	Independentes da Execução Orçamentária		144.484.450,75	156.660.260,09
Transferências Recebidas para Pagamento de RP		205.110.238,67	184.855.832,02	Transferências Concedidas para Pagamento de RP		102.555.731,79	92.427.916,01
Demais Transferências Recebidas		2.055.895,28	1.910.822,20	Demais Transferências Concedidas		1.027.781,78	955.411,10
Movimentação de Saldos Patrimoniais		1.327.888,80	1.390.581,40	Movimento de Saldos Patrimoniais		40.900.937,18	63.276.932,98
Recebimentos Extraorçamentários		**476.974.372,73**	**410.940.192,36**	**Pagamentos Extraorçamentários**		**296.704.498,97**	**255.483.944,30**
Inscrição dos Restos a Pagar Processados		24.520.009,80	2.483.363,21	Pagamento dos Restos a Pagar Processados		2.153.917,95	24.859,75
Inscrição dos Restos a Pagar Não Processados		271.036.802,49	173.596.729,01	Pagamento dos Restos a Pagar Não Processados		123.506.470,61	118.544.649,16
Depósitos Restituíveis e Valores Vinculados		142.866.844,00	173.938.673,30	Depósitos Restituíveis e Valores Vinculados		171.044.110,41	136.914.435,39
Outros Recebimentos Extraorçamentários		38.550.716,44	60.921.426,84	Outros Pagamentos Extraorçamentários		-	-
Restituições a Pagar		3.195,50					
Arrecadação de Outra Unidade		38.547.520,94	60.920.599,49				
Demais Recebimentos			827,35				
Saldo do Exercício Anterior		**97.163.442,09**	**61.735.509,85**	**Saldo para o Exercício Seguinte**		**66.743.905,72**	**97.163.442,09**
Caixa e Equivalentes de Caixa		97.163.442,09	61.735.509,85	Caixa e Equivalentes de Caixa		66.743.905,72	97.163.442,09
TOTAL		**51.063.811.172,58**	**13.612.725.619,56**	**TOTAL**		**51.063.811.172,58**	**13.612.725.619,56**

Demonstração de Fluxo de Caixa

Dados em R$ - Fonte: Siafi

	NE	2023	2022
FLUXOS DE CAIXA DAS ATIVIDADES OPERACIONAIS		**198.989.661,42**	**181.803.114,20**
INGRESSOS		**50.671.090.918,20**	**13.374.910.017,49**
Outros Ingressos Operacionais		**50.671.090.918,20**	**13.374.910.017,49**
Ingressos Extraorçamentários		142.866.844,00	173.938.673,30
Restituições a Pagar		3.195,50	
Transferências Financeiras Recebidas		50.489.673.357,76	13.140.049.917,35
Arrecadação de Outra Unidade		38.547.520,94	60.920.599,49
Demais Recebimentos			827,35
DESEMBOLSOS		**-50.472.101.256,78**	**-13.193.106.903,29**
Pessoal e Demais Despesas		**-24.753.998.079,44**	**-6.154.674.438,33**
Judiciário		-1.543.307.067,28	-1.444.322.763,44
Previdência Social		-402.294.919,37	-396.770.020,91
Educação		-2.184,00	
Encargos Especiais		-22.808.393.908,79	-4.313.581.653,98
(+/-) Ordens Bancárias não Sacadas - Cartão de Pagamento		-	-
Transferências Concedidas		**-256.821.522,10**	**-264.132.078,97**
Intragovernamentais		-256.821.522,10	-264.132.078,97
Outros Desembolsos Operacionais		**-25.461.281.655,24**	**-6.774.300.385,99**
Dispêndios Extraorçamentários		-171.044.110,41	-136.914.435,39
Transferências Financeiras Concedidas		-25.290.237.544,83	-6.637.385.950,60
FLUXOS DE CAIXA DAS ATIVIDADES DE INVESTIMENTO		**-229.409.197,79**	**-146.375.181,96**
INGRESSOS		**-**	**-**
DESEMBOLSOS		**-229.409.197,79**	**-146.375.181,96**
Aquisição de Ativo Não Circulante		**-22.247.315,17**	**-55.668.977,69**
Concessão de Empréstimos e Financiamentos		**-**	**-**
Outros Desembolsos de Investimentos		**-207.161.882,62**	**-90.706.204,27**
FLUXOS DE CAIXA DAS ATIVIDADES DE FINANCIAMENTO		**-**	**-**
GERAÇÃO LÍQUIDA DE CAIXA E EQUIVALENTES DE CAIXA	**16**	**-30.419.536,37**	**35.427.932,24**
CAIXA E EQUIVALENTES DE CAIXA INICIAL		**97.163.442,09**	**61.735.509,85**
CAIXA E EQUIVALENTE DE CAIXA FINAL		**66.743.905,72**	**97.163.442,09**

Notas Explicativas

1 - Base de Preparação das Demonstrações e das Práticas Contábeis

As demonstrações contábeis das Unidades Gestoras da Justiça Federal da 2ª Região (JF2) são elaboradas em consonância com os dispositivos da Lei nº 4.320/1964, do Decreto-Lei nº 200/1967, Decreto nº 93.872/1986 e da Lei Complementar nº 101/2000. Baseiam-se também nas disposições do Manual de Contabilidade Aplicada ao Setor Público (MCASP) e no Manual SIAFI, editados pela Secretaria do Tesouro Nacional (STN), e nas Normas Brasileiras de Contabilidade (NBC-TSP), editadas pelo Conselho Federal de Contabilidade. São compostas por:

I. Balanço Patrimonial (BP)

II. Demonstração das Variações Patrimoniais (DVP)

III. Balanço Orçamentário (BO)

IV. Balanço Financeiro (BF)

V. Demonstração do Fluxo de Caixa (DFC)

VI. Notas Explicativas (NE)

O objetivo principal das demonstrações contábeis é fornecer, aos diversos usuários, informações sobre a gestão do patrimônio público da União e contribuir na prestação de contas da gestão econômico-financeira realizada no período a que se referem. Nas demonstrações contábeis, os diversos usuários podem encontrar informações sobre a posição e as mutações do patrimônio público, o desempenho econômico-financeiro, a execução orçamentária, os fluxos de caixa e outras informações que auxiliem na avaliação da gestão econômico-financeira das Unidade Gestoras.

Elaboradas a partir das informações constantes no Sistema Integrado de Administração Financeira do Governo Federal (SIAFI), as demonstrações agregam as contas das Unidades Gestoras da Justiça Federal da 2ª Região (JF2), abaixo listadas.

090028 – Tribunal Regional Federal 2ª Região – Executora
090054 - Tribunal Regional Federal 2ª Região – Escola de Magistratura Regional Federal
090034 - Tribunal Regional Federal 2ª Região – Orçamentária
090048 - Tribunal Regional Federal 2ª Região – Pagamento de Precatórios e Requisitórios de Pequeno Valor
090016 – Seção Judiciária do Rio de Janeiro - Executora
090014 – Seção Judiciária do Espírito Santo - Executora

Importante ressaltar que a JF2 não representa um órgão para efeito do sistema SIAFI e, portanto, as suas demonstrações contábeis refletem o agrupamento das respectivas unidades gestoras, as quais integram, juntamente com as demais regiões, as demonstrações consolidadas da Justiça Federal, sob a jurisdição administrativa do Conselho de Justiça Federal (CJF).

O CJF é o órgão central das atividades sistêmicas da Justiça Federal, cabendo-lhe a supervisão administrativa e orçamentária, com poderes correcionais, cujas decisões (administrativas) possuem caráter vinculante, e são de observância obrigatória por todas as unidades da Justiça Federal, conforme estabelece o art. 105, parágrafo único, inc. II, da Constituição Federal e no art. 3º da Lei n. 11.798/2008.

As demonstrações contábeis da JF2 são influenciadas pela forma como se encontra estruturada a movimentação orçamentária e financeira dentro da Justiça Federal.

Possuem dotação consignada na lei orçamentária anual (LOA) cada um dos seis tribunais regionais federais, porém a dotação da JF de 1º Grau, ou seja, das seções judiciárias, é consignada em conjunto com o orçamento do CJF.

Os recursos orçamentários do CJF e do TRF2 são recebidos diretamente da União com base na LOA, sendo consignados nas próprias unidades.

Porém, os recursos orçamentários da JF de 1º Grau são repassados pelo CJF ao TRF2, que provisiona tais recursos para posterior transferência à SJRJ e à SJES.

Os recursos financeiros seguem um fluxo diferente, pois tanto os recursos dos tribunais quanto os das seções judiciárias são centralizados no CJF. Conforme programação financeira, os recursos são transferidos aos tribunais que, por sua vez, repassam parte desses recursos para as respectivas seções judiciárias.

2 – Resumo dos Principais Critérios e Políticas Contábeis

O Ativo e o Passivo são mensurados pelo custo histórico, ou seja, pelo valor de entrada.

As obrigações que trazem em seu bojo regras específicas de atualização monetária, tais como Precatórios, Requisitórios de Pequeno Valor (RPV) e passivos de pessoal, sofrem os ajustes pertinentes.

As saídas de estoque são registradas pelo custo médio ponderado.

O Ativo Imobilizado é mensurado pelo valor de aquisição/construção, após o que fica sujeito à depreciação ou amortização, durante o período de sua vida útil, bem como à redução ao valor recuperável e à reavaliação.

Adota-se o método de depreciação/amortização por quotas constantes, aliado à tabela indicada no Manual SIAFI, macrofunção 02.03.30, para definição do tempo de vida útil e do valor residual, à exceção dos imóveis que são cadastrados no Sistema de Gerenciamento dos Imóveis de Uso Especial da União (SPIUnet) e seguem critérios específicos.

O valor depreciado dos bens imóveis da União é apurado mensal e automaticamente pelo sistema SPIUnet sobre o valor depreciável da acessão, utilizando-se, para tanto, o Método da Parábola de Kuentzle, e a depreciação será iniciada no mesmo dia em que o bem for colocado em condições de uso.

A vida útil será definida com base no laudo de avaliação específica ou, na sua ausência, por parâmetros predefinidos pela Secretaria de Patrimônio da União (SPU), segundo a natureza e as características dos bens imóveis. Nos casos de bens reavaliados, independentemente do fundamento, a depreciação acumulada deve ser zerada e reiniciada a partir do novo valor.

Segundo informado no Balanço Geral da União (BGU), 2º trimestre 2023, o sistema SPIUnet não possui módulos que permitam o histórico de fluxos relacionados a Depreciação, Amortização, Reavaliação e Redução ao Valor Recuperável. A lógica utilizada no SPIUnet é de estoque, o que pode ocasionar variação dos valores apurados, em especial da depreciação, pois quaisquer alterações nos parâmetros utilizados no cálculo implicam novos valores de mensuração, de acordo com a metodologia adotada.

Na JF2, os valores dos bens imóveis de uso especial da União vinham sendo atualizados a cada ano, no Sistema de Gerenciamento do Patrimônio Imobiliário da União – SPIUnet, considerando as características dos imóveis e preços unitários regionais, nos termos do art. 4º, I, da Portaria Conjunta STN-SPU nº 3/2014, porém em 2023 foi realizada a reavaliação dos referidos bens baseada em laudo técnico de avaliação, nos termos do art. 6º, da Portaria Conjunta STN-SPU nº 3/2014.

Em Julho/2023, a citada portaria foi substituída pela Portaria Conjunta STN/SPU nº 10/2023.

3 – Mudança nas Práticas e Procedimentos Contábeis

No final do mês de julho de 2023, os eventos de reavaliação de bens imóveis parametrizados no SPIUnet foram alterados, de forma que a contabilização do referido fato passe a ser feita na conta de Reserva de Reavaliação, conforme prevê o item 54 da Norma Brasileira de Contabilidade Técnica do Setor Público (NBC TSP) 07 – Ativo Imobilizado, de 22 de setembro de 2017. Vide item 4.3, do Manual SIAFI, macrofunção 02.10.06.

Até então, os efeitos das reavaliações entravam diretamente em contas de variação patrimonial, aumentativa ou diminutiva.

4 - Pagamento de Precatórios e RPVs

Precatórios e Requisições de Pequeno Valor (RPV) são requisições de pagamento expedidas pelo Judiciário para cobrar de municípios, estados ou da União, assim como de autarquias e fundações, o pagamento de valores devidos após condenação judicial definitiva, nos processos judiciais de competência da Justiça Federal e no exercício da competência federal delegada.

Compete ao presidente do respectivo tribunal receber e aferir a regularidade formal dos ofícios requisitórios, apresentados pelos juízos vinculados à sua jurisdição, bem como assegurar a obediência à ordem cronológica (de apresentação dos precatórios) e à de preferência com vistas à autorização do pagamento dos créditos, nos termos preconizados na Constituição Federal e em resolução do CJF.

Considera-se Requisição de Pequeno Valor (RPV) aquela relativa a crédito cujo valor atualizado, por beneficiário, seja igual ou inferior a: I - sessenta salários-mínimos, se a devedora for a Fazenda federal; II - quarenta salários-mínimos ou o valor estipulado pela legislação local, se a devedora for a Fazenda estadual ou a Fazenda distrital; III - trinta salários-mínimos ou o valor estipulado pela legislação local, se a devedora for a Fazenda municipal.

Os valores decorrentes do pagamento de precatórios e RPVs representam uma parte significativa do montante de recursos movimentado pela JF da 2ª Região.

Até 2018, todo esse passivo era registrado na Justiça Federal, porém, a partir de 2019, foi alterada a forma de contabilização dos precatórios e RPVs, para que as obrigações das entidades devedoras sejam refletidas em seu próprio patrimônio, em atendimento ao Acórdão nº 2455/2017 – TCU - Plenário. O novo procedimento foi detalhado por meio de nota técnica do CJF. Atualmente está em vigor a Nota Técnica nº 1/2023-SPO (Registro da Obrigação de Precatórios, RPV e Patronal do PSSS com reflexos no Patrimônio da Entidade Devedora).

Lei nº 13.463/2017 – Precatórios e RPVs cancelados

Com o advento da Lei nº 13.463/2017, art. 2º, § 1º, os precatórios e RPVs federais expedidos, cujos valores não tenham sido levantados pelo credor e estejam depositados há mais de dois anos em

instituição financeira oficial, passaram a ser cancelados e ter os seus valores transferidos para a Conta Única do Tesouro Nacional. O cancelamento era operacionalizado mensalmente pela instituição financeira, após o que poderia ser emitido novo ofício requisitório, a requerimento do credor.

Em 2020, houve o advento do item 9, Procedimentos específicos para provisões e passivos contingentes decorrentes de demandas judiciais, no Manual SIAFI, macrofunção 02.03.36, segundo a qual os valores cancelados em razão do disposto no art. 2º da Lei nº 13.463/2017, deveriam inicialmente ser registrados como passivos contingentes.

Contudo, na data de 30 de junho de 2022, o Supremo Tribunal Federal (STF) conheceu a Ação Direta de Inconstitucionalidade (ADI) nº 5755, declarando a inconstitucionalidade material do art. 2º, caput e § 1º, da Lei nº 13.463/2017. Portanto, esse tema deixou de ser classificado como passivo contingente, a partir do segundo trimestre de 2022, para ser reconhecido como provisão.

Na sessão de 26/5/2023, o STF manteve a decisão que declarou inconstitucional o cancelamento, pelas instituições financeiras, de precatórios e RPVs federais não resgatados no prazo de dois anos, com efeitos a partir de 6/7/2022.

Passivos Contingentes

O Passivo contingente é uma obrigação possível resultante de eventos passados e cuja existência será confirmada apenas pela ocorrência ou não de um ou mais eventos futuros incertos que não estão totalmente sob o controle da entidade. O seu reconhecimento se dá em contas de controle.

Os passivos contingentes, de Precatórios e RPVs cancelados – Lei 13.463/2017 vinham sendo registrados com reflexo na UG 170013 - SETORIAL ORÇAMENTÁRIA E FINANCEIRA/ME, conforme previsto no Manual SIAFI, macrofunção 02.03.36 e, ao final de 2021, totalizavam R$ 2.287.559.929,53 no TRF2. Em 2023, esse saldo foi baixado por determinação do CJF.

Provisões – decisões judiciais

A Provisão é um passivo de prazo ou valor incerto. Deve ser reconhecida quando estiverem presentes os seguintes requisitos: exista uma obrigação presente (formalizada ou não) resultante de eventos passados; seja provável uma saída de recursos que incorporam benefícios econômicos ou potencial de serviços para a extinção da obrigação; e seja possível fazer uma estimativa confiável do valor da obrigação.

Com a finalidade de controlar os saldos referentes aos cancelamentos realizados antes da ADI nº 5755, o CJF expediu a Nota Técnica nº 6/2023-SPO (Controle dos Precatórios e Requisições de Pequeno Valor cancelados em razão do art. 2º da Lei nº 13.463, de 6 de julho de 2017, após os efeitos da ADI nº 5755/DF).

O registro da provisão de Precatórios cancelados e reincluídos foi realizado diretamente em cada Unidade executada, conforme tabela seguinte.

Tabela 1 – Provisão de Precatórios cancelados e reincluídos
Dados em R$ - Fonte: Siafi

Unidade Executada	Saldo em 31/12/2023
SETORIAL ORCAMENTARIA E FINANCEIRA / ME	1.484.840.762,90
SETORIAL ORCAMENTARIA DO FRGPS	277.649.371,33
FUNDO NACIONAL DE ASSISTENCIA SOCIAL	19.637.952,71
TOTAL	**1.782.128.086,94**

Impacto da ADI/DF nº 7064

Desde o exercício de 2022, o pagamento de precatórios vinha sendo realizado de acordo com as inovações trazidas pelas Emendas Constitucionais nº 113/2021 e nº 114/2021, especialmente no art. 107-A do Ato das Disposições Constitucionais Transitórias (ADCT), o que provocou um aumento do passivo de precatórios.

Em Dezembro/2023, com o advento da Ação Direta de Inconstitucionalidade (ADI) nº 7064, foi realizado o pagamento desse passivo represado, gerando um impacto na execução orçamentária e financeira da JF2, refletida na variação entre os números do exercício de 2022 e 2023.

Nas tabelas seguintes:

"AH" significa Análise Horizontal, que demonstra a variação percentual entre um ano e outro.

"AV" significa Análise Vertical, que demonstra a representatividade do item em relação ao total da respectiva demonstração contábil.

5 - Ativo Circulante

Os ativos devem ser classificados como circulante quando satisfizerem a um dos seguintes critérios:

a. Estiverem disponíveis para realização imediata; e

b. Tiverem a expectativa de realização até doze meses após a data das demonstrações contábeis.

Tabela 2 – Ativo Circulante
Dados em R$ - Fonte: Siafi

	2023	2022	AH	AV
Caixa e Equivalentes de Caixa	**66.743.905,72**	**97.163.442,09**	**-31%**	**5%**
Bancos - Caixa Econômica Federal	227.529,03	181.165,12	26%	0%
Limite de saque com vinc. Pagamento	66.516.376,69	96.982.276,97	-31%	5%
Créditos a Curto Prazo	**10.916.887,46**	**6.513.956,36**	**68%**	**1%**
Adiantamentos concedidos a pessoal	10.084.541,09	5.295.122,12	90%	1%
Créditos a rec. infração legal/contratual	832.346,37	1.218.834,24	-32%	0%
Estoques	**4.821.188,04**	**5.132.194,82**	**-6%**	**0%**
Materiais de consumo	4.821.188,04	5.132.194,82	-6%	0%
VPDs Pagas Antecipadamente	**244.654,46**	**297.210,92**	**-18%**	**0%**
Assinaturas, anuidades e seguro a apropriar	244.654,46	297.210,92	-18%	0%
Total	**82.726.635,68**	**109.106.804,19**	**-24%**	**7%**

A conta Limite de saque com vinculação de pagamento é o principal componente do item "Caixa e Equivalentes de Caixa" e representa 5% do total do Ativo. São os recursos financeiros liberados pelo Tesouro Nacional e disponíveis para pagamento das diversas despesas da unidade.

Conforme demonstrado a seguir, essa conta vem discriminada por fonte de recursos, que por sua vez podem ser ordinários (000) ou vinculados (demais códigos). É possível perceber nessa tabela os efeitos da reformulação das fontes de recursos efetuada pela STN, em 2023.

Tabela 3 – Limite de saque com vinculação de pagamento
Dados em R$ - Fonte: Siafi

Cod.	Fonte de Recursos	2023	2022	AH	AV
00	RECURSOS PRIMARIOS DE LIVRE APLICACAO	0,00	30.145.274,27	-100%	0%
000	RECURSOS LIVRES DA UNIAO	27.005.811,56	0,00	100%	2%
002	ATIVIDADES-FIM DA SEGURIDADE SOCIAL	254.324,77	0,00	100%	0%
027	SERV.AFETOS AS ATIVID.ESPECIFICAS DA JUSTICA	1.369.606,95	0,00	100%	0%
056	BENEFICIOS DO RPPS DA UNIAO	1.679.371,49	0,00	100%	0%
27	CUSTAS JUDICIAIS	0,00	418.688,07	-100%	0%
491	RECURSOS DIVERSOS	36.207.261,92	0,00	100%	3%
53	REC.DEST.ATIVIDADES-FINS DA SEGURIDADE SOCIAL	0,00	115.155,69	-100%	0%
56	CONTRIB.DO SERV.PARA O PLANO SEG.SOC.SERV.PUB	0,00	1.366.618,28	-100%	0%
69	CONTR.PATRONAL PARA O PLANO SEG.SOC.SERV.PUB.	0,00	309.437,17	-100%	0%
88	RECURSOS FINANCEIROS DE LIVRE APLICACAO	0,00	196.211,25	-100%	0%
90	RECURSOS DIVERSOS	0,00	64.430.892,24	-100%	0%
TOTAL		**66.516.376,69**	**96.982.276,97**	**-31%**	**5%**

6 - Ativo Imobilizado – Bens Móveis e Imóveis

O Ativo Imobilizado representa 92% do Ativo e está segregado em Bens Móveis e Bens Imóveis, conforme demonstrado na tabela abaixo.

Tabela 4 – Imobilizado
Dados em R$ - Fonte: Siafi

	2023	2022	AH	AV
Bens Móveis (I)	**88.543.041,55**	**93.699.897,27**	**-6%**	**7%**
Valor Bruto Contábil	241.596.523,65	236.377.522,45	2%	20%
Depreciação/amortização acumulada	-153.053.482,10	-142.677.625,18	7%	-13%
Bens Imóveis (II)	**1.030.422.389,41**	**822.000.190,20**	**25%**	**85%**
Valor Bruto Contábil	1.030.682.627,42	822.285.837,37	25%	85%
Depreciação/amortização acumulada	-260.238,01	-285.647,17	-9%	0%
Total Líquido (I+II)	**1.118.965.430,96**	**915.700.087,47**	**22%**	**92%**

Gráfico 1 – Imobilizado
Dados em R$ - Fonte: Siafi

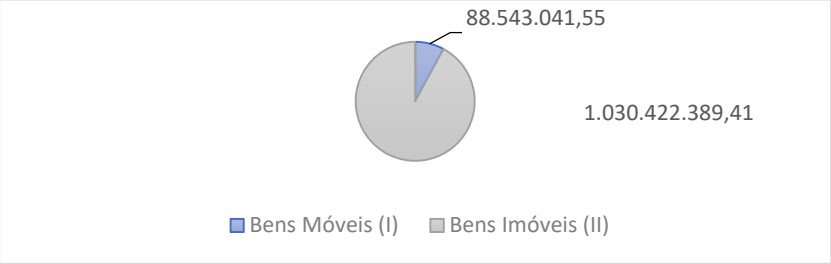

Em 31/12/2023, o valor líquido contábil dos **Bens Móveis** da JF - 2ª Região foi de R$ 88.543.041,55, conforme detalhamento apresentado na tabela abaixo.

Tabela 5 – Bens Móveis
Dados em R$ - Fonte: Siafi

	2023	2022	AH	AV
Equip. Tecnologia da Inform.e Comunicação / TIC	156.636.836,21	157.097.448,68	0%	13%
Mobiliário em geral	29.203.201,19	28.077.022,71	4%	2%
Veículos de tração mecânica	16.503.027,45	15.454.740,08	7%	1%
Equipamento de proteção, segurança e socorro	7.758.817,70	7.036.276,27	10%	1%
Estoque interno	5.152.039,00	2.893.645,48	78%	0%
Equipamentos para áudio, vídeo e foto	4.371.974,30	4.356.191,34	0%	0%
Aparelhos e utensílios domésticos	3.946.661,17	4.017.181,18	-2%	0%
Aparelhos e equipamentos de comunicação	3.564.933,48	3.661.505,95	-3%	0%
Peças não incorporáveis a imóveis	3.362.087,52	3.260.168,62	3%	0%
Máquinas e equipamentos energéticos	3.320.710,48	3.260.661,60	2%	0%
Máquinas, utensílios e equipamentos diversos	1.678.032,03	1.636.681,21	3%	0%
Máquinas e equipamentos gráficos	1.662.072,93	1.662.072,93	0%	0%
Coleções e materiais bibliográficos	1.268.064,11	1.258.810,79	1%	0%
Equipam/utensílios médicos, odontol., lab. e hosp.	603.216,64	551.284,98	9%	0%
Material de uso duradouro	575.385,43	559.100,46	3%	0%
Máquinas e utensílios de escritório	448.285,26	452.111,10	-1%	0%
Bens não localizados	368.963,66	245.208,66	50%	0%
Armamentos	282.362,76	48.680,76	480%	0%
Equipamentos hidráulicos e elétricos	271.608,72	271.608,72	0%	0%
Máquinas, ferramentas e utensílios de oficina	245.690,55	217.221,37	13%	0%
Aparelhos de medição e orientação	203.317,78	194.475,28	5%	0%
Utensílios em geral	85.750,00	85.750,00	0%	0%
Obras de arte e peças para exposição	36.716,95	35.566,95	3%	0%
Veículos em geral	22.732,50	20.071,50	13%	0%
Equipamentos, peças e acessórios p/automóveis	12.268,07	12.268,07	0%	0%
Instrumentos musicais e artísticos	10.000,00	10.000,00	0%	0%
Outros bens móveis	1.617,72	1.617,72	0%	0%
Aparelho e equipamento p/esportes e diversões	150,04	150,04	0%	0%
Total Bruto	**241.596.523,65**	**236.377.522,45**	2%	20%
Depreciação acumulada	-153.053.482,10	-142.677.625,18	7%	-13%
Total Líquido	**88.543.041,55**	**93.699.897,27**	-6%	7%

O valor líquido contábil dos **Bens Imóveis** da JF - 2ª Região totalizou R$ 1.030.422.389,41, em 31/12/2023, com a seguinte composição:

Tabela 6 – Bens Imóveis
Dados em R$ - Fonte: Siafi

	2023	2022	AH	AV
Imóveis de uso especial	1.024.728.956,08	782.607.064,11	31%	84%
Imóveis em andamento	2.759.043,76	9.720.090,38	-72%	0%
Instalações	3.037.523,98	29.699.704,30	-90%	0%
Benfeitorias em prop.de terceiros	157.103,60	258.978,58	-39%	0%
Total Bruto	**1.030.682.627,42**	**822.285.837,37**	**25%**	**85%**
Depreciação/amortização acumulada	-260.238,01	-285.647,17	-9%	0%
Total Líquido	**1.030.422.389,41**	**822.000.190,20**	**25%**	**85%**

Os **imóveis de uso especial** são aqueles destinados à execução de serviços administrativos e à prestação de serviços públicos da JF2.

Não foram adquiridos novos imóveis em 2023, mas foi efetuado o registro no Spiunet do imóvel destinado à Subseção Judiciária de Volta Redonda, adquirido em dezembro/2022, no valor de R$ 3.118.500,00.

Em 2023, os imóveis de uso especial da 2ª região foram reavaliados no Spiunet, com base em laudo técnico de avaliação, nos termos da art. 6º, da Portaria Conjunta STN-SPU nº 3/2014, cuja contratação ocorreu nos autos do processo TRF2-EOF-2022/00110. Mais informações sobre reavaliação no item 9.

A JF - 2ª Região conta com 25 imóveis de uso especial registrados no SPIUnet, conforme demonstrativo seguinte.

Tabela 7 – Bens Imóveis de Uso Especial
Dados em R$ - Fonte: Siafi

Bens Imóveis de Uso Especial	Saldo em 31/12/2022	Atualização/Reavaliação	Saldo em 31/12/2023	Depreciação acumulada
Edifícios (19)	744.979.693,96	204.293.672,87	949.273.366,83	-193.336,64
Terrenos/Glebas (4)	7.438.051,18	6.565.438,07	14.003.489,25	
Armazens/Galpões (2)	30.189.318,97	31.262.781,03	61.452.100,00	-4.059,93
TOTAL (25)	782.607.064,11	242.121.891,97	1.024.728.956,08	-197.396,57

Após questionamento da auditoria da SJES, houve revisão do laudo de avaliação do imóvel Sede da Justiça Federal do ES, que apresentava valores divergentes. Por falta de tempo hábil, o acerto no Spiunet e no SIAFI foi realizado somente em Janeiro/2024, com o acréscimo de R$ 6.283.800,00 no valor dos Edifícios.

Gráfico 2 – Distribuição do quantitativo de imóveis de uso especial
Dados em Unidades (quantidade de imóveis) - Fonte: Spiunet

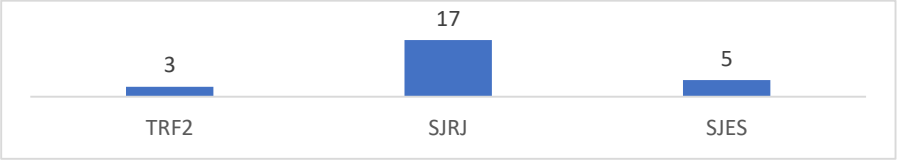

Os **Imóveis em Andamento**, quais sejam as Obras em Andamento e os Estudos e Projetos, possuem a seguinte composição:

Tabela 8 – Imóveis em andamento
Dados em R$ - Fonte: Siafi

Unidade	Obras	Saldo em 31/12/2023
SJRJ	REFORMA DO ACESSO AO FÓRUM DESEMBARGADORA MARILENA FRANCO E DO HALL DO TÉRREO DO BL. B E SERVIÇOS COMPLEMENTARES	1.469.975,16
SJRJ	REFORMA DE IMÓVEL PARA REINSTALAÇÃO DA SUBSEÇÃO JUDICIÁRIA DE ITABORAÍ	163.258,32
SJRJ	ELABORAÇÃO PROJETO BÁSICO E EXECUTIVO DE PREVENÇÃO E COMBATE A INCÊNDIO E PÂNICO	9.092,16
TRF2	PROJETO EXECUTIVO DE PROTEÇÃO CONTRA DESCARGAS ATMOSFÉRICAS, VISANDO A PROTEÇÃO DO PRÉDIO DO CENTRO CULTURAL - CCJF	24.670,00
TRF2	RECUPERACAO E MANUTENCAO DAS FACHADAS DOS PREDIOS DO TRF2	1.092.048,12
Total		2.759.043,76

7 - Ativo Intangível

O ativo intangível é composto, em sua maior parte, de softwares com vida útil definida.

O valor líquido contábil dos **Bens Intangíveis** da JF - 2ª Região totalizou R$ 13.414.576,75, em 31/12/2023, com a seguinte composição:

Tabela 9 – Bens Intangíveis
Dados em R$ - Fonte: Siafi

	2023	2022	AH	AV
Softwares - vida útil definida	54.638.350,61	46.268.916,52	18%	4%
Softwares em desenvolvimento	268.512,03	0,00	100%	0%
Softwares - vida útil indefinida	1.779.124,00	47.431,00	3651%	0%
Direitos autorais	7.730,00	7.730,00	0%	0%
Total Bruto	**56.693.716,64**	**46.324.077,52**	**22%**	**5%**
Depreciação/amortização acumulada	-42.740.582,15	-41.367.773,23	3%	-4%
Redução ao valor recuperável	-538.557,74	-615.073,90	-12%	0%
Total Líquido	**13.414.576,75**	**4.341.230,39**	**209%**	**1%**

8 - Passivo Circulante

Os passivos são classificados como circulantes quando correspondem a valores exigíveis até doze meses após a data das demonstrações contábeis.

Além dos itens de Precatórios, que se referem aos RPVs autuados em dezembro, os principais componentes do passivo circulante são "Pessoal a Pagar" e "Depósitos Recebidos por Determinação Judicial", que representam, respectivamente, 20% e 3% do total do Passivo.

Tabela 10 – Passivo Circulante – Composição
Dados em R$ - Fonte: Siafi

	2023	2022	AH	AV
Obrigações Trab., Prev. e Assist. a Pagar	**456.378.217,05**	**359.644.712,99**	**27%**	**38%**
Pessoal a Pagar	243.449.903,69	235.279.786,38	3%	20%
Precatórios de Pessoal e Benefícios Previd.	137.736.033,22	104.577.026,10	32%	11%
Encargos Sociais a Pagar	75.192.280,14	19.787.900,51	280%	6%
Fornecedores e Contas a Pagar	**810.665,92**	**1.400.891,88**	**-42%**	**0%**
Demais Obrigações a Curto Prazo	**87.637.287,88**	**70.686.607,56**	**24%**	**7%**
Valores Restituíveis - Depósitos recebidos por determinação judicial	36.199.415,67	64.420.788,11	-44%	3%
Demais Valores Restituíveis	24.058.412,61	1.204.909,39	1897%	2%
Precatórios de Terceiros	27.336.116,08	5.054.201,20	441%	2%
Outras Obrigações a Curto Prazo	43.343,52	6.708,86	546%	0%
Total	**544.826.170,85**	**431.732.212,43**	**26%**	**45%**

A rubrica de Pessoal a Pagar representa o valor de salários, benefícios e férias a pagar, sendo esta última o componente mais expressivo, devido à apropriação da despesa de férias por competência.

Os Depósitos recebidos por determinação judicial referem-se a devoluções/cancelamentos de requisitórios (Precatórios e RPVs), determinados pelo juiz. Após identificação, os depósitos referentes ao exercício corrente retornam para o respectivo empenho e os demais são recolhidos ao Tesouro.

Também ingressam nessa conta os depósitos para pagamentos de requisitórios de entidades não integrantes do SIAFI.

Passivos por Insuficiência de Recursos

Estão demonstrados abaixo os passivos reconhecidos, mas não quitados por motivo de insuficiência de recursos orçamentários e financeiros.

Tabela 11 – Passivos por Insuficiência de Recursos
Dados em R$ - Fonte: Siafi

Conta Contábil	Motivo do registro	Saldo em 31/12/2023
Salários, remunerações e benefícios e PSSS	Despesas de Pessoal	80.064.616,94
PSSS-contrib.s/vencimentos e vantagens	Despesas de Pessoal	17.103.338,55
INSS-contrib.s/ serviços de terceiros	Assistência Jurídica a Pessoas Carentes – AJG	19.138,34
Contas a pagar credores nacionais	Assistência Jurídica a Pessoas Carentes - AJG	95.691,30
TOTAL		97.282.785,13

Dentre as despesas de pessoal (Salários e PSSS), R$ 93.682.923,29 representam o passivo com Adicional de Tempo de Serviço – Magistrados, concedido nos termos de decisão do Colegiado do CJF, proferida nos autos do Processo 0003402-07.2022.4.90.8000, na sessão virtual de 16 a 18 de novembro de 2022.

Parte do valor referente à Assistência Jurídica a Pessoas Carentes – AJG foi registrado após o encerramento do exercício, em Janeiro/2024, pela SJRJ. São eles: INSS-contrib.s/ serviços de terceiros – R$ 66.183,34 e Contas a pagar credores nacionais – R$ 329.849,21, passando o saldo a ser de R$ 97.678.817,68.

9 - Demais Reservas

No final do mês de julho de 2023, os eventos de reavaliação de bens imóveis parametrizados no SPIUnet foram alterados, de forma que a contabilização do referido fato passe a ser feita na conta de Reserva de Reavaliação, do Patrimônio Líquido, conforme prevê o item 54 da Norma Brasileira de Contabilidade Técnica do Setor Público (NBC TSP) 07 – Ativo Imobilizado, de 22 de setembro de 2017. Vide item 4.3, do Manual SIAFI, macrofunção 02.10.06.

Até então, os efeitos das reavaliações entravam diretamente em contas de variação patrimonial, aumentativa ou diminutiva (VPA ou VPD), porém, a partir de 2023, apenas as reavaliações para menos impactaram a variação diminutiva, enquanto as reavaliações para mais impactaram a conta de Reserva de Reavaliação. Uma vez constituída a mencionada reserva, o seu valor servirá para abater eventuais reavaliações negativas no futuro.

Além da reavaliação de imóveis propriamente dita, também impactou o saldo da conta de reserva o ajuste da depreciação acumulada de imóveis, no valor de R$ 34.734,82, realizado conforme item 4.4, do Manual SIAFI, macrofunção 02.10.06.

Segue demonstração do saldo da Reserva de Reavaliação e das Variações Patrimoniais Diminutivas (VPD), decorrentes da reavaliação de imóveis. Ver também a tabela 17 deste relatório.

Tabela 12 – Demais reservas
Dados em R$ - Fonte: Siafi

Unidade Gestora	Reserva de Reavaliação	VPD (Reavaliação)
TRF2	90.074.642,37	312.416,93
SJRJ	159.567.098,62	2.659.816,51
SJES	121.480,31	4.634.161,07
Saldo em 31/12/2023	249.763.221,30	7.606.394,51

10 - Ajustes de Exercícios Anteriores

Os Ajustes de Exercícios Anteriores compõem a linha "Resultados Acumulados" do Balanço Patrimonial, que também é composta pelo "Resultado do Exercício" e pelos "Resultados de Exercícios Anteriores". Essas contas registram os efeitos da mudança de critério contábil ou da retificação de erro imputável a exercício anterior que não possam ser atribuídos a fatos subsequentes.

No quadro a seguir apresenta-se a variação do saldo entre o início e o final do período.

Tabela 13 – Ajustes de Exercícios Anteriores
Dados em R$ - Fonte: Siafi

Ajustes de Exercícios Anteriores	Registros
Saldo em 31/12/2022	-140.873.688,15
Reclassificação do saldo existente em 31/12/2022 para Superávit ou Déficit acumulados de exercícios anteriores	140.873.688,15
Apropriação de Despesas referentes aos Passivos de Pessoal	-715.086,45
Apropriação de Despesas referentes aos Passivos de Despesas Diversas - Fornecedores	-647.633,85
Apropriação de Despesas referentes aos Passivos de Despesas Diversas - Diárias	-3.123,55
Apropriação de Despesas referente aos Passivos de Encargos Sociais, Contribuições Sociais e Benefícios previdenciários.	-494.552,52
Variação Patrimonial Aumentativa - Bens de Capital	50.130,61
Variação Patrimonial Diminutiva - Bens de Capital	-876,65
Variação Patrimonial Diminutiva - Férias Antecipadas	16.307.014,56
Variação Patrimonial Aumentativa - 13º salário	-6.434,03
Variação Patrimonial Diminutiva - Adiantamento de salários	-36.646,27
Depreciação e Amortização Acumulada - variações diminutivas	206.472,80
Apropriações de Despesas referentes à Indenizações e Restituições	-897,47
Saldo em 31/12/2023	14.658.367,18

11 - Resultado Patrimonial

A apuração do resultado do exercício ou resultado patrimonial provém da confrontação das Variações Patrimoniais Aumentativas (VPAs) com as Variações Patrimoniais Diminutivas (VPDs).

As VPAs são reconhecidas quando for provável que benefícios econômicos ou potencial de serviços fluirão para a unidade e quando puderem ser mensuradas confiavelmente, utilizando-se a lógica do regime de competência.

As VPDs são reconhecidas quando for provável que ocorrerão decréscimos nos benefícios econômicos ou potenciais de serviços para a unidade, implicando saída de recursos, redução de ativos ou assunção de passivos, seguindo a lógica do regime de competência.

O resultado patrimonial apurado em 31/12/2023 foi deficitário em R$ 191.556.825,56 e está demonstrado na tabela abaixo.

Tabela 14 – Resultado Patrimonial
Dados em R$ - Fonte: Siafi Web

	2023	2022
VARIAÇÕES PATRIMONIAIS AUMENTATIVAS	**50.533.813.097,37**	**13.258.009.223,36**
Transferências e Delegações Recebidas	50.489.793.400,87	13.140.197.387,03
Outras Variações Patrimoniais Aumentativas	18.893.679,00	43.471.155,60
Impostos, Taxas e Contribuições de Melhoria	18.869.075,50	17.158.185,22
Valorização e Ganhos c/ Ativos e Desincorporação de Passivos	5.114.520,39	56.646.982,66
Outras	1.142.421,61	535.512,85
VARIAÇÕES PATRIMONIAIS DIMINUTIVAS	**50.725.369.922,93**	**13.199.127.219,05**
Transferências e Delegações Concedidas	25.291.649.435,67	6.637.818.751,76
Desvalorização e Perda de Ativos e Incorporação de Passivos	23.170.469.269,89	4.429.989.260,72
Pessoal e Encargos	1.592.019.458,89	1.525.652.570,09
Benefícios Previdenciários e Assistenciais	438.249.448,51	412.481.190,80
Uso de Bens, Serviços e Consumo de Capital Fixo	229.337.239,65	190.482.513,46
Outras	3.645.070,32	2.702.932,22
RESULTADO PATRIMONIAL DO PERÍODO	**-191.556.825,56**	**58.882.004,31**

Dentre as VPAs, houve redução do grupo “Valorização e Ganhos c/ Ativos e Desincorporação de Passivos”, pois o seu principal componente, “Reavaliação de Ativos”, passou a impactar a Reserva de Reavaliação no Patrimônio Líquido.

As principais VPDs estão demonstradas nos itens seguintes, 12 e 13.

As Transferências e Delegações Recebidas e Concedidas estão demonstradas no item 15.

12 - Uso de Bens, Serviços e Consumo de Capital Fixo

Representam o reflexo no patrimônio das contratações de serviços e de material de consumo e incluem a depreciação/amortização de bens.

Tabela 15 – Uso de Bens, Serviços e Consumo de Capital Fixo
Dados em R$ - Fonte: Siafi

	2023	2022	AH	AV
Serviços	206.668.642,23	166.745.538,81	24%	-108%
Uso de Material de Consumo	4.479.461,66	4.814.324,65	-7%	-2%
Depreciação, Amortização e Exaustão	18.189.135,76	18.922.650,00	-4%	-9%
Total	**229.337.239,65**	**190.482.513,46**	**20%**	**-120%**

Seguem discriminadas as VPDs de serviços.

Tabela 16 – Serviços
Dados em R$ - Fonte: Siafi

	Saldo em 31/12/2023
SERVICOS DE APOIO ADM, TECNICO E OPERACIONAL	74.092.782,02
SERVICOS TECNICOS PROFISSIONAIS	59.095.850,10
SERVICOS TECNICOS PROFISSIONAIS - PF	18.827.282,09
SERV.AGUA E ESGOTO,ENER.ELETR.,GAS E OUTR.-PJ	18.098.015,34
LOCACAO E ARRENDAMENTO MERCANTIL OPERACIONAL	14.128.756,24
SERVICOS EDUCACIONAIS E CULTURAIS - PF	11.098.976,74
SERVICOS COMUNICACAO, GRAFICO E AUDIOVISUAL	5.301.873,40
LOCACOES E ARRENDAMENTOS - PF	1.887.392,63
SERV.TRANSP.,PASSAGEM,LOCOMOCAO E HOSPED.-PJ	1.771.962,62
DIARIAS	1.551.530,39
SEGUROS EM GERAL	302.630,56
SERVICOS ADMINISTRATIVOS - PF	269.229,31
SERVICOS EDUCACIONAIS E CULTURAIS - PJ	133.201,00
SERVICOS ADMINISTRATIVOS - PJ	73.916,54
FORNECIMENTO DE ALIMENTACAO	13.614,18
SERVICOS DE CONFECCOES - PF	8.524,30
SERV.AGUA ESGOTO,ENER.EL.,GAS E OUTR.-PJ-MUN	5.000,48
SENTENCAS JUDICIAIS - SERVICOS TERCEIROS - PF	4.599,54
SERVICOS TECNICOS PROFISSIONAIS - PJ - INTRA	3.352,75
SERVICOS DE CONFECCOES - PJ	152,00
TOTAL	**206.668.642,23**

13 - Desvalorização e Perda de Ativos e Incorporação de Passivos

A tabela seguinte demonstra o item “Desvalorização e Perda de Ativos e Incorporação de Passivos”, componente das variações patrimoniais diminutivas (VPDs), com impacto no resultado do exercício.

Tabela 17 - Desvalorização e Perda de Ativos e Incorporação de Passivos
Dados em R$ - Fonte: Siafi

	2023	2022	AH	AV
Incorporação de Passivos	23.115.584.187,78	4.412.889.966,61	424%	-12067%
Desincorporação de Ativos	47.250.641,54	17.083.691,70	177%	-25%
Perdas Involuntárias	28.046,06	15.602,41	80%	0%
Reavaliação, Redução a Valor Recuperável e Ajustes p/ Perdas	7.606.394,51	0,00	100%	-4%
Total	**23.170.469.269,89**	**4.429.989.260,72**	**423%**	**-12096%**

Na rubrica “Desincorporação de Ativos”, 91% do seu valor provém de movimentações dentro da conta de imóveis e de baixa das contas de Instalações e de Imóveis em andamento pelo término das respectivas obras, procedimento este que é realizado anualmente em conjunto com a atualização/reavaliação dos imóveis no Spiunet, a qual foi demonstrada na Tabela 7.

A “Incorporação de Passivos” decorre da transferência de precatórios e RPVs das unidades devedoras para a Justiça Federal, a quem cabe a realização do pagamento de tais passivos, nos termos da Nota Técnica nº 1/2023-SPO, expedida pelo CJF.

Segue a composição do saldo desta conta.

Tabela 18 - Incorporação de Passivos – Precatórios e RPVs
Dados em R$ - Fonte: Siafi

Unidade Gestora	Saldo em 31/12/2023
SETORIAL ORCAMENTARIA E FINANCEIRA-MF	19.785.528.368,11
SETORIAL ORCAMENTARIA DO FRGPS	3.052.378.507,82
FUNDO NACIONAL DE ASSISTENCIA SOCIAL	277.330.691,47
FUNDACAO OSWALDO CRUZ	346.620,38
TOTAL	23.115.584.187,78

14 - Resultado Orçamentário

O resultado orçamentário é originado a partir do confronto entre as receitas arrecadadas e as despesas legalmente empenhadas no período, tendo em vista critério estabelecido pelo art. 35 da Lei nº 4.320/1964.

Ocorre que o balanço orçamentário da JF 2ª Região apresenta déficit como resultado orçamentário porque a JF não é um agente arrecadador, mas primordialmente um prestador de serviço público, para cuja prestação executa despesas e realiza investimentos.

O ingresso dos recursos necessários à execução das despesas ocorre mediante transferências financeiras da União, conforme demonstrado no balanço financeiro.

O desequilíbrio no saldo da dotação explica-se em parte pelo recebimento de provisões orçamentárias para empenho e pagamento de Precatórios e RPVs, cuja dotação é originalmente consignada no orçamento das entidades devedoras e não na JF2.

Outra parte do desequilíbrio deve-se à estrutura orçamentária adotada na JF. As colunas Dotação Inicial e Dotação Atualizada apresentam apenas a previsão das despesas do TRF2 na lei orçamentária anual (LOA), porém as colunas que refletem a execução da despesa incluem as Seções Judiciárias da 2ª Região, cuja dotação é consignada no orçamento do CJF e, posteriormente, transferida por meio de provisões orçamentárias.

Segue quadro ajustado da execução orçamentária da JF2, considerando todas as provisões recebidas para execução de despesas.

Tabela 19 – Execução Orçamentária da JF- 2ª Região
Dados em R$ - Fonte: Siafi

DESPESAS ORÇAMENTÁRIAS 2023	PROVISÕES RECEBIDAS	DESPESAS EMPENHADAS	DESPESAS LIQUIDADAS	DESPESAS PAGAS	SALDO DA DOTAÇÃO
DESPESAS CORRENTES	**25.199.061.326,69**	**25.181.751.615,82**	**24.920.216.142,44**	**24.895.704.064,64**	**17.428.508,59**
Pessoal e Encargos Sociais	3.765.129.239,88	3.764.221.113,03	3.658.796.349,68	3.635.947.966,96	908.126,85
Outras Despesas Correntes	21.433.932.086,81	21.417.530.502,79	21.261.419.792,76	21.259.756.097,68	16.520.381,74
DESPESAS DE CAPITAL	**239.208.329,72**	**228.373.607,24**	**218.872.278,13**	**218.864.346,13**	**10.834.722,48**
Investimentos	42.181.363,00	31.346.640,52	22.158.138,43	22.150.206,43	10.834.722,48
Inversões Financeiras	197.026.966,72	197.026.966,72	196.714.139,70	196.714.139,70	0,00
TOTAL DAS DESPESAS	**25.438.269.656,41**	**25.410.125.223,06**	**25.139.088.420,57**	**25.114.568.410,77**	**28.263.231,07**

Nas tabelas seguintes, a execução das despesas está demonstrada por Programa/Ação de Governo e por Natureza da Despesa, nas quais destacam-se as rubricas de “sentenças judiciais”, que identificam os precatórios e RPVs, representando 91% das despesas empenhadas.

O aumento de 418% nas despesas empenhadas de sentenças judiciais, em relação ao ano anterior, deve-se ao pagamento de valores que estavam represados desde 2022 por força do art. 107-A do ADCT e que foram liberados com o advento da ADI/DF nº 7064.

Tabela 20 – Programas e Ações de Governo da JF- 2ª Região
Dados em R$ - Fonte: Siafi

PROGRAMA DE GOVERNO	AÇÃO DE GOVERNO	VALOR EMPENHADO 2023	VALOR EMPENHADO 2022
Programa de Gestão e Manutenção do Poder Judiciário	ATIVOS CIVIS DA UNIAO	1.247.569.500,07	1.196.427.520,89
	APOSENTADORIAS E PENSOES CIVIS DA UNIAO	408.493.273,57	415.037.569,07
	CONTRIBUICAO DA UNIAO, DE SUAS AUTARQUIAS E FUNDACOES PARA O CUSTEIO DO REGIME DE PREVIDENCIA DOS SERVIDORES PUBLICOS FEDERAIS	237.800.000,00	244.223.193,90
	JULGAMENTO DE CAUSAS NA JUSTICA FEDERAL	192.331.220,15	166.379.120,35
	BENEFICIOS OBRIGATORIOS AOS SERVIDORES CIVIS, EMPREGADOS, MILITARES E SEUS DEPENDENTES	81.935.745,17	62.051.077,33
	ASSISTENCIA MÉDICA E ODONTOLOGICA AOS SERVIDORES CIVIS, EMPREGRADOS E SEUS DEPENDENTES	81.489.194,88	58.752.512,24
	CONSERVACAO E RECUPERACAO DE ATIVOS DE INFRAESTRUTURA DA UNIAO	8.166.306,84	14.443.067,75
	ASSISTENCIA JURIDICA A PESSOAS CARENTES	3.754.768,72	4.983.898,50
	AJUDA DE CUSTO PARA MORADIA OU AUXÍLIO-MORADIA A AGENTES PUBLICOS	701.723,11	516.251,16
	FORMACAO E APERFEICOAMENTO DE MAGISTRADOS	116.282,00	
	JULGAMENTO DE CAUSAS E GESTAO ADMINISTRATIVA NA JUSTICA ELEITORAL	331,72	
	AQUISICAO DE EDIFICIO-SEDE DA JUSTICA FEDERAL EM BARRA DO PIRAI		3.000.000,00
	AQUISICAO DE EDIFICIO-SEDE DA JUSTICA FEDERAL EM VOLTA REDONDA		3.118.500,00
		2.262.358.346,23	2.168.932.711,19
Cumprimento de Sentenças Judiciais	SENTENCAS JUDICIAIS TRANSITADAS EM JULGADO (PRECATORIOS)	20.937.109.417,75	2.726.820.458,82
	SENTENCAS JUDICIAIS TRANSITADAS EM JULGADO DE PEQUENO VALOR	2.122.569.349,29	1.698.545.657,17
	CONTRIBUICAO DA UNIAO, DE SUAS AUTARQUIAS E FUNDACOES PARA O CUSTEIO DO REGIME DE PREVIDENCIA DOS SERVIDORES PUBLICOS FEDERAIS DECORRENTE DO PAGAMENTO DE PRECATORIOS E REQUISICOES DE PEQUENO VALOR - NACIONAL	69.868.854,12	18.233.279,48
	PAGAMENTO DE HONORARIOS PERICIAIS NAS ACOES EM QUE O INSS FIGURE COMO PARTE E QUE SEJAM DE COMPETENCIA DA JUSTICA FEDERAL	17.970.272,16	10.160.175,91
		23.147.517.893,32	4.453.759.571,38
Outros Encargos Especiais	BENEFÍCIO ESPECIAL E DEMAIS COMPLEMENTACOES DE APOSENTADORIA	246.799,51	
		246.799,51	
Graduação, pós-graduação, ensino, pesquisa	FUNCIONAMENTO DE INSTITUICOES FEDERAIS DE ENSINO SUPERIOR	2.184,00	
		2.184,00	
TOTAL DAS DESPESAS		**25.410.125.223,06**	**6.622.692.282,57**

Tabela 21 – Naturezas das Despesas da JF- 2ª Região
Dados em R$ - Fonte: Siafi

DESPESAS ORÇAMENTÁRIAS	NATUREZA DA DESPESA	VALOR EMPENHADO 2023	VALOR EMPENHADO 2022
DESPESAS CORRENTES			
Pessoal e Encargos Sociais	**SENTENCAS JUDICIAIS**	1.873.017.269,97	1.386.701.141,82
	VENCIMENTOS E VANTAGENS FIXAS - PESSOAL CIVIL	1.187.974.224,32	1.126.968.433,91
	APOSENTADORIAS, RESERVA REMUNERADA E REFORMAS	328.139.962,62	305.940.895,89
	OBRIGACOES PATRONAIS	239.491.068,30	242.212.725,77
	PENSOES	77.196.730,37	72.977.908,47
	OUTRAS DESPESAS VARIAVEIS - PESSOAL CIVIL	27.871.975,30	26.581.141,42
	RESSARCIMENTO DESPESAS PESSOAL REQUISITADO	14.910.350,83	12.958.073,22
	CONTRIBUICAO A ENTIDADE FECHADA PREVIDENCIA	8.317.836,86	5.153.264,67
	DESPESAS DE EXERCICIOS ANTERIORES	6.894.187,27	57.325.062,90
	INDENIZACOES E RESTITUICOES TRABALHISTAS	407.507,19	886.198,50
Outras Despesas Correntes	**SENTENCAS JUDICIAIS**	21.056.354.263,37	2.951.173.873,98
	OUTROS SERVICOS DE TERCEIROS PJ - OP.INT.ORC.	90.631.733,19	59.531.671,94
	AUXÍLIO-ALIMENTACAO	67.574.560,78	51.566.387,59
	LOCACAO DE MAO-DE-OBRA	63.203.737,97	58.326.758,30
	INDENIZACOES E RESTITUICOES	37.006.570,13	32.600.327,67
	OUTROS SERVICOS DE TERCEIROS - P.FÍSICA	31.575.869,58	22.582.934,14
	SERVICOS DE TECNOLOGIA DA INFORMACAO E COMUNICACAO - PJ	31.015.563,78	27.012.374,47
	OUTROS BENEF.ASSIST. DO SERVIDOR E DO MILITAR	15.309.962,91	12.921.200,35
	DESPESAS DE EXERCICIOS ANTERIORES	7.362.833,36	24.297.473,02
	AUXÍLIO-TRANSPORTE	6.491.824,02	4.263.966,80
	OBRIGACOES TRIBUTARIAS E CONTRIBUTIVAS	3.845.634,40	2.695.747,79
	MATERIAL DE CONSUMO	3.828.191,22	4.813.044,57
	PASSAGENS E DESPESAS COM LOCOMOCAO	1.804.185,38	992.402,19
	DIARIAS - PESSOAL CIVIL	1.525.572,70	1.678.254,54
	PREMIACOES CULTURAIS, ARTISTICAS, CIENTIFICAS		72.799,92
DESPESAS DE CAPITAL			
Investimentos	SERVICOS DE TECNOLOGIA DA INFORMACAO E COMUNICACAO - PJ	12.400.974,83	4.560.167,25
	EQUIPAMENTOS E MATERIAL PERMANENTE	11.564.076,02	16.760.157,40
	OBRAS E INSTALACOES	7.380.053,67	15.354.527,90
	OBRIGACOES TRIBUTARIAS E CONTRIBUTIVAS	1.536,00	2.467,50
	DESPESAS DE EXERCICIOS ANTERIORES		116.739,52
Inversões Financeiras	**SENTENCAS JUDICIAIS**	197.026.966,72	87.545.659,16
	AQUISICAO DE IMOVEIS		6.118.500,00
TOTAL DAS DESPESAS		**25.410.125.223,06**	**6.622.692.282,57**

15 - Transferências Financeiras Recebidas e Concedidas

O valor das transferências financeiras recebidas e concedidas retrata o procedimento adotado na JF em relação aos recursos financeiros, conforme demonstrado no gráfico 3.

A UG orçamentária do TRF2 centraliza o recebimento das transferências financeiras do CJF (transferências recebidas) e as repassa (transferências concedidas) às demais UGs executoras da 2ª

Região, que por sua vez registram novamente como transferências recebidas esses mesmos recursos. Quando as demonstrações de todas as UGs são agrupadas/consolidadas, tais valores são inflados.

Tabela 22 – Transferências Financeiras
Dados em R$ - Fonte: Siafi

	2023	2022	AH	AV
Transferências Financeiras Recebidas	**50.489.673.357,76**	**13.140.049.917,35**	**284%**	**99%**
Repasse Recebido	118.466,00	0,00	100%	0%
Sub-repasse Recebido	50.280.947.236,11	12.951.892.681,73	288%	98%
Transferências Recebidas para Pagamento de RP	205.110.238,67	184.855.832,02	11%	0%
Demais Transferências Recebidas	2.055.895,28	1.910.822,20	8%	0%
Movimentação de Saldos Patrimoniais	1.327.888,80	1.390.581,40	-5%	0%
Sub-repasse Devolvido	113.632,90	0,00	100%	0%
Transferências Financeiras Concedidas	**25.290.237.544,83**	**6.637.385.950,60**	**281%**	**50%**
Sub-repasse Concedido	25.145.639.461,18	6.480.725.690,51	288%	49%
Transferências Concedidas para Pagamento de RP	102.555.731,79	92.427.916,01	11%	0%
Movimentação de Saldos Patrimoniais	40.900.937,18	63.276.932,98	-35%	0%
Demais Transferências Concedidas	1.027.781,78	955.411,10	8%	0%
Sub-repasse Devolvido	113.632,90	0,00	100%	0%

Verifica-se ainda, no gráfico 3, que o montante de recursos recebidos para pagamento de precatórios e RPVs (R$ 23.005.048.270,82) foi maior que os recursos recebidos pela 2ª Região para a realização de seus gastos normais de funcionamento (R$ 2.238.808.946,58).

Gráfico 3: Transferências Financeiras Recebidas e Concedidas na 2ª Região
Dados em R$ - Fonte: Siafi Web

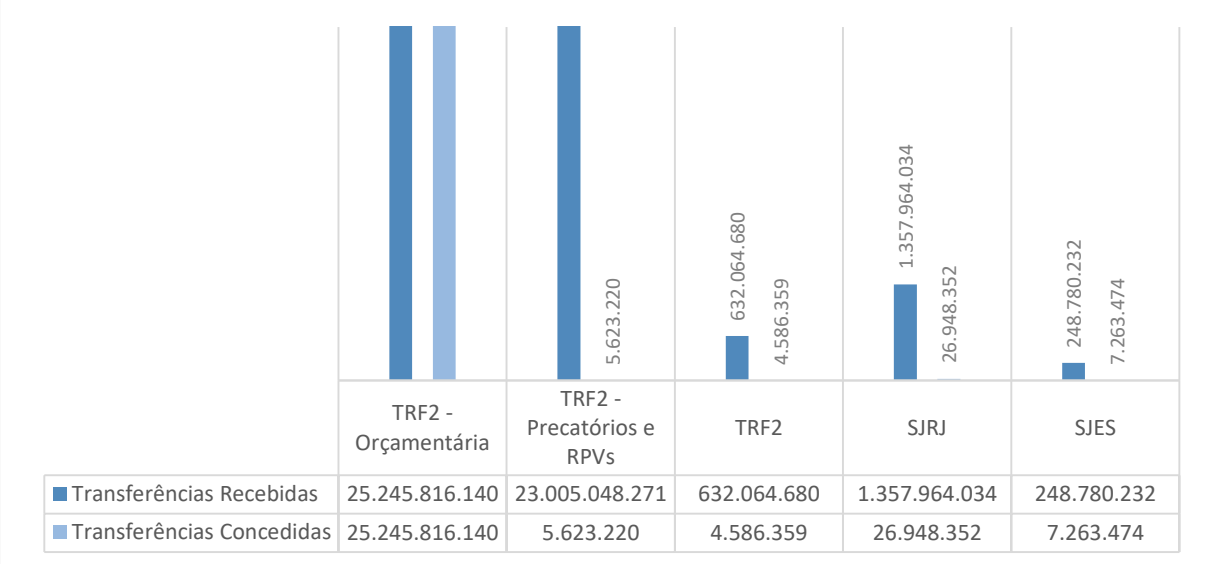

16 - Resultado Financeiro e Geração Líquida de Caixa

O resultado financeiro de 2023 foi deficitário em R$ 30.419.536,37, e sua formação é detalhada na tabela a seguir.

Tabela 23 – Resultado Financeiro
Dados em R$ - Fonte: Siafi Web

	2023	2022	AH
Receita Orçamentária	0,00	0,00	
Despesa Paga	25.410.125.223,06	6.622.692.282,57	284%
Resultado Orçamentário (I)	**-25.410.125.223,06**	**-6.622.692.282,57**	**284%**
Transferências Financeiras Recebidas	50.489.673.357,76	13.140.049.917,35	284%
Transferências Financeiras Concedidas	25.290.237.544,83	6.637.385.950,60	281%
Transferências Financeiras Líquidas (II)	**25.199.435.812,93**	**6.502.663.966,75**	**288%**
Recebimentos Extraorçamentários	476.974.372,73	410.940.192,36	16%
Pagamentos Extraorçamentários	296.704.498,97	255.483.944,30	16%
Resultado Extraorçamentário (III)	**180.269.873,76**	155.456.248,06	16%
Resultado Financeiro do Exercício (I+II+III)	**-30.419.536,37**	**35.427.932,24**	**-186%**

Devido à adoção do Princípio da Unidade de Tesouraria na União, o “Resultado Financeiro”, apurado no Balanço Financeiro (BF) é igual à “Geração Líquida de Caixa e Equivalentes de Caixa”, apurada na Demonstração de Fluxo de Caixa (DFC).

Tabela 24 – Geração Líquida de Caixa e Equivalentes de Caixa
Dados em R$ - Fonte: Siafi Web

	2023	**2022**	**AH**
Atividades Operacionais	198.989.661,42	181.803.114,20	9%
Atividades de Investimento	-229.409.197,79	-146.375.181,96	57%
Total	**-30.419.536,37**	**35.427.932,24**	**-186%**

As Atividades de Investimento, como a aquisição de bens e realização de obras, apresentam fluxo negativo, pois são financiadas com valores que ingressam no item de Atividades Operacionais.